

COOPERATIVA DE PROVISIÓN DE OBRAS Y SERVICIOS PÚBLICOS LTDA. DE
ARMSTRONG

BV. 14 DE DICIEMBRE N° 1825 – (2508) ARMSTRONG – SANTA FE

Actividad Principal

Distribución de Energía Eléctrica Urbana y Rural

Actividad Secundaria

Servicio de Agua Potable por Redes – Planta de Ósmosis Inversa

Servicio de Telefonía Rural y Urbano

Internet

Sepelio y Ambulancia

Obra de Gas Natural por Redes

Área Industrial

Inscripciones

I.N.A.E.S.: Matrícula N° 4248

Dirección Provincial de Cooperativas: Matrícula N° 811

Asociada a:

- Federación Argentina de Cooperativas de Electricidad y Otros Serv.
Públicos Ltda. (FACE)
- Federación Nacional de Cooperativas de Agua Potable (FENCAP)
 - Federación de Cooperativas Telefónicas (FECOTEL)
- Federación de Cooperativas Prestadoras de Servicios Sociales-
Asistenciales y Comunitarios Ltda. (FECOSE)

CONSEJO DE ADMINISTRACIÓN

Distribución de cargos según acta N°1503 del 03/02/2021 (por postergación AGO 2019 – COVID-19)

CARGO	NOMBRE Y APELLIDO	FIN MANDATO
Presidente	BERNARDI NELSO	31/12/2020
Vicepresidente	SILVI BEATRIZ GLADIS	31/12/2020
Tesorero	SOLANS JORGE	31/12/2021
Secretario	LUZZI HUGO RENATO	31/12/2022
Vocal Titular 1	CHIAPPINI DARIO	31/12/2021
Vocal Titular 2	TEODORI MABEL LUJAN	31/12/2022
Vocal Titular 3	PAGLIERO ARIEL HORACIO	31/12/2020
Vocal Titular 4	BUSCHITARI VICTOR	31/12/2022
Vocal Titular 5	NARDI JOSE MIGUEL	31/12/2021
Vocal Suplente 1	LEGUIZAMON ALDO	31/12/2020
Vocal Suplente 2	LEGUIZAMON HUGO ALDO	31/12/2020
Vocal Suplente 3	VACCHINO HUGO	31/12/2020
Vocal Suplente 4	NARDI ANGEL ANTONIO	31/12/2020
Vocal Suplente 5	ABRATE GERMAN DARIO	31/12/2020

ORGANO DE FISCALIZACIÓN

Síndico Titular	PORTIS LUIS	31/12/2020
Síndico Suplente	TITTARELLI FANY	31/12/2020

REPRESENTANTE MUNICIPAL: Dr. Pablo Verdecchia

GERENTE Y JEFE DE DISTRIBUCIÓN: Ing. Ricardo Airasca

AUDITOR EXTERNO: CPN Gabriel F. M. Clemente

MEMORIA CORRESPONDIENTE AL 59º EJERCICIO ECONÓMICO

Señores Asociados:

Conforme a las disposiciones vigentes que fija nuestro Estatuto Social y la Ley 20.337, el Consejo de Administración de la Cooperativa de Provisión de Obras y Servicios Públicos Limitada de Armstrong, pone a consideración de los Señores asociados la Memoria y Estados Contables, Proyecto de distribución de excedentes, Informe del Síndico y Dictamen del Auditor, correspondientes al quincuagésimo noveno Ejercicio Económico comprendido entre el 1º de enero de 2020 y el 31 de diciembre de 2020. Reseñamos a continuación los hechos más importantes y las principales actividades realizadas.

CONSIDERACIONES GENERALES - IMPACTO DE LA EMERGENCIA SANITARIA POR PANDEMIA DEL COVID-19

Comenzábamos narrando nuestra Memoria anterior evaluando al 2019 como un año muy difícil en un contexto socio económico nacional, de trabajo intenso y asumido con gran compromiso hacia las demandas de los asociados del día a día, pero fundamentalmente con una mirada hacia el futuro motivo de permanente preocupación y planificación. Y es ese futuro, a finales de marzo de 2020, narrábamos esa memoria desde cuarentena, la que recordamos ahora como la primer cuarentena de ASPO aislamiento social preventivo y obligatorio.

En aquel 12 de marzo de 2020 se publicó en el Boletín Oficial el Decreto 260/2020 que amplió la emergencia pública en materia sanitaria establecida por Ley N° 27.541 en virtud de la Pandemia declarada por la Organización Mundial de la Salud (OMS) en relación con el coronavirus COVID-19, por el plazo de un (1) año a partir de la entrada en vigencia del decreto. De manera posterior, el Gobierno Nacional complementó estas medidas a los fines de fortalecer la estrategia de control, mediante el decreto de necesidad y urgencia 297/2020, el presidente de la Nación, Alberto Fernández, estableció "*para todas las personas que habitan en el país o se encuentren en él en forma temporaria, la medida de "aislamiento social, preventivo y obligatorio"*", con el objeto de reducir al mínimo indispensable los traslados para contribuir a la prevención de la

epidemia, impulsando a evitar las aglomeraciones de personas a los fines de bajar las probabilidades de contagio.

Así nuestra cooperativa, y en el marco de la emergencia, implemento medidas que contribuyeron al objetivo de control de la pandemia, en lo que hace a su actividad cotidiana. Además de incorporar medidas de bioseguridad, y por estar exceptuadas nuestras actividades del aislamiento, se dispuso guardias mínimas, reorganización de puestos de trabajo, reorganización de jornadas laborales, teletrabajo y para los casos de personas con patologías previas la licencia correspondiente.

Una difícil tarea para el área de RRHH, una difícil tarea para todos los trabajadores de nuestra cooperativa, una difícil tarea para nuestros dirigentes, un día a día difícil para todos, para todos mundialmente.

Luego, de esta primera cuarentena, se fueron sucediendo distintas etapas de aislamiento hasta la narración de esta nueva Memoria, en la que se avizora una nueva ola de covid-19 y una nueva etapa de aislamientos.

De algo estamos seguros: cada integrante de esta cooperativa, empleado o consejero, dio y sigue dando lo mejor de sí, lo mejor que es su trabajo personal a favor de los asociados, de la comunidad, de Armstrong todo. Esperamos con ansias que esta etapa vuelva a transitar en paz, reencontrándonos luego para celebrar nuestra AGO, que como estableciera el ente que nos nuclea INAES para las instancias institucionales como asambleas ordinarias y extraordinarias, el Decreto 260/2020 y el conjunto de normativas que acompañan la emergencia, serán motivo para que dichas ámbitos institucionales sean postergados temporalmente y/o diferidos, tal cual lo prevean las reglamentaciones vigentes.

Así, la situación de emergencia sanitaria por la Pandemia del Covid-19, declarada como tal mediante DNU 260/2020 disparó una serie de medidas sanitarias y de restricciones dictadas por distintos estamentos públicos que alteraron el normal desarrollo de la actividad de la cooperativa, en su funcionamiento institucional con la adopción de reuniones a distancia de los órganos sociales mediante utilización de plataformas web, y en el desarrollo de sus actividades con adopción de protocolos sanitarios especiales y cumplimiento de todas las disposiciones y normativas del órgano de aplicación INAES, el órgano local de contralor provincial, decretos nacionales, provinciales y municipales. La observación de todas esas normativas, la colaboración del personal de la cooperativa

con todas las medidas de prevención y distanciamiento, más el accionar comprensivo y diligente de los asociados, ha permitido sobrellevar la situación extraordinaria de la pandemia del Covid-19 disminuyendo su impacto en el desarrollo de la actividad de la cooperativa.

SERVICIO DE ENERGIA ELECTRICA

El cuadro presentado a continuación muestra la cantidad de usuarios en cada categoría de servicio, sus consumos registrados y sus promedios mensuales y diarios. Junto con los consumos de los suministros propios y las pérdidas técnicas y no técnicas permite observar los porcentajes que representan del total de kWh comprados y de los facturados. Se refleja también la energía generada de la planta fotovoltaica y los techos en domicilios particulares.

CANTIDAD USUARIOS Y CONSUMOS							
USUARIOS			CONSUMO				
CATEGORIA	CANTIDAD		% FACT.	% TOTAL	ANUAL	kWh PROMEDIO	
USUARIOS	Nº	%	%	%	kWh	mes	mes-usua.
Residencial	5029	78,24%	37,55%	29,28%	10.581.207	881.767	175
Comercial	674	10,49%	12,85%	10,02%	3.619.620	301.635	448
Industrial	232	3,61%	42,47%	33,12%	11.968.878	997.407	4.299
Serv. Público	92	1,43%	1,17%	0,91%	330.289	27.524	299
Zona Rural	401	6,24%	5,96%	4,65%	1.679.158	139.930	349
TOTAL	6428	100%	100%	77,985%	28.179.152	2.348.263	365
CANTIDAD SUMINISTROS PROPIOS Y SUS CONSUMOS							
SUMINISTROS			CONSUMO				
CATEGORIA	CANTIDAD		% DEL TOTAL	ANUAL	kWh PROMEDIO		
SERVICIOS	Nº	%	%	kWh	mes	día	
Agua potable	34		5,589%	2.019.675	168.306	5.533	
Alumbrado Público	47		5,897%	2.130.714	177.560	5.838	
Salas Velatorias	1		0,025%	9.131	761	25	
Telefonía Rural	1		0,002%	815	68	2	
Uso Propio	5		0,137%	49.645	4.137	136	
TOTAL	88		11,651%	4.209.980	350.832	11.534	
PÉRDIDAS DE DISTRIBUCIÓN							
TÉCNICAS Y NO TÉCNICAS			ENERGÍA DISIPADA				
Estación transf. 33/13,2 kV, Líneas M.T., medición Subestaciones MT/BT, Líneas Baja Tensión			% DEL TOTAL	ANUAL	kWh PROMEDIO		
			%	kWh	mes	día	
TOTAL			10,36%	3.744.787	312.066	10.260	

TOTAL ENERGÍA COMPRADA A LA EPE DE SANTA FE				
Compra en 33 kV, Tarifa T4M3#	% DEL TOTAL	ANUAL	kWh PROMEDIO	
	%	kWh	mes	día
TOTAL	99,05%	35.790.300	2.982.525	98.056
TOTAL ENERGÍA GENERADA				
Generación fotovoltaica	% DEL TOTAL	ANUAL	kWh PROMEDIO	
	%	kWh	mes	día
TOTAL	0,95%	343619	28.635	941
TOTAL ENERGÍA OPERADA				
	% DEL TOTAL	ANUAL	kWh PROMEDIO	
	%	kWh	mes	día
TOTAL	100,00%	36.133.919	3.011.160	98.997

POTENCIA Y ENERGÍA

En el siguiente cuadro se muestra la energía activa facturada por la Empresa Provincial de la Energía en Pico, Resto y Valle y la potencia demandada en punta y fuera de punta del año 2020. La energía reactiva es la total de los tres tramos horarios.

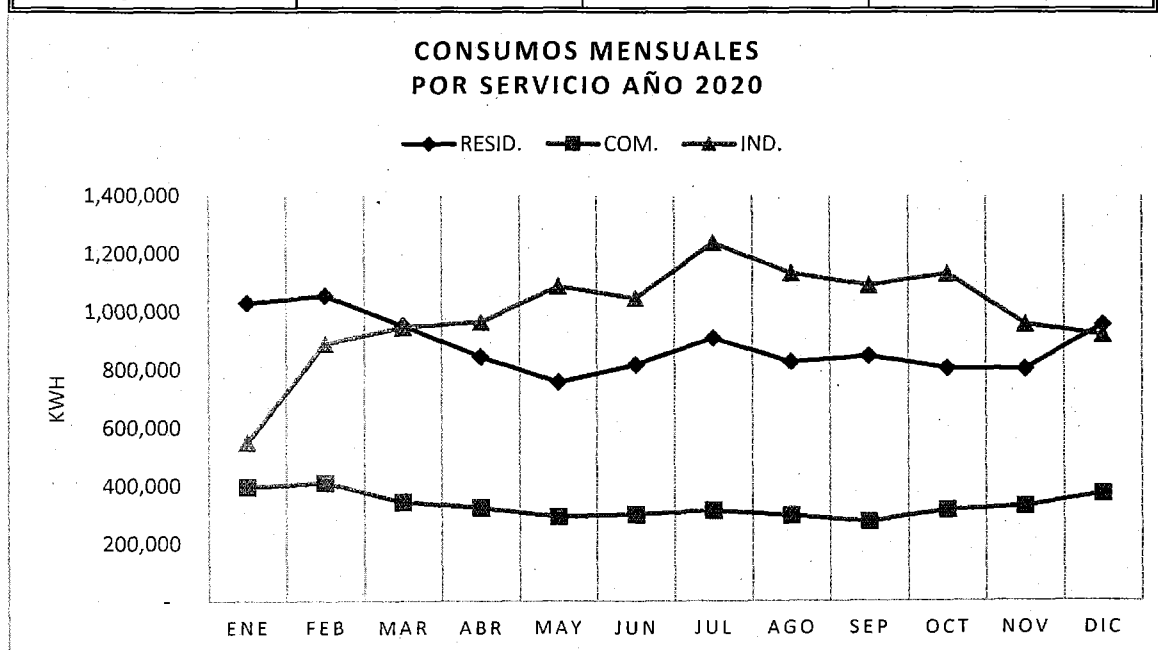
	POTENCIA		ENERGÍA							REACT.
	REGIS		ACTIVA							
	F. P. kW	Pico kW	Resto kWh	% del Total	Pico kWh	% del Total	Valle kWh	% del Total	Total kWh	
ENE	5.904	5.040	1410300	54,66	576000	22,32	594000	23,02	2.580.300	432000
FEB	8.280	5.958	1746000	59,88	576000	19,75	594000	20,37	2.916.000	666000
MAR	8.442	5.562	1800000	57,80	648000	20,81	666000	21,39	3.114.000	666000
ABR	7.452	4.158	1368000	58,02	486000	20,61	504000	21,37	2.358.000	341.199
MAY	7.812	4.464	1656000	61,74	522000	19,46	504000	18,79	2.682.000	486000
JUN	8.568	4.608	2088000	64,44	594000	18,33	558000	17,22	3.240.000	648000
JUL	8.676	5.004	2124000	62,77	666000	19,68	594000	17,55	3.384.000	612000
AGO	8.316	4.824	1926000	62,57	594000	19,30	558000	18,13	3.078.000	576000
SEP	8.514	4.896	1890000	63,25	558000	18,67	540000	18,07	2.988.000	594001
OCT	8.622	4.464	1908000	63,47	558000	18,56	540000	17,96	3.006.000	684000
NOV	8.676	6.138	1890000	62,50	576000	19,05	558000	18,45	3.024.000	720000
DIC	10.080	6.048	2250000	65,79	594000	17,37	576000	16,84	3.420.000	792000
ANUAL	TOT.		22.056.300	61,63	6.948.000	19,41	6.786.000	18,96	35.790.300	7.217.200
	PROM	8.279	5.097	1.838.025		579.000		565.500	2.982.525	601.433
	MÁX.	DIC	NOV	DIC		JUL		MAR	DIC	DIC
	10.080	6.138	2.250.000		666.000		666.000		3.420.000	792.000

MIN.	ENE	ABR	ABR		ABR		ABR, MAY		ABR	ABR
	5.904	4.158	1.368.000		486.000	SEP	504.000		2.358.000	341.199

EVOLUCION DE LOS CONSUMOS Y DE LA DEMANDA

Las siguientes tablas y gráficos muestran la evolución anual de consumos y demandas y las energías consumidas mes a mes de las principales categorías de usuarios.

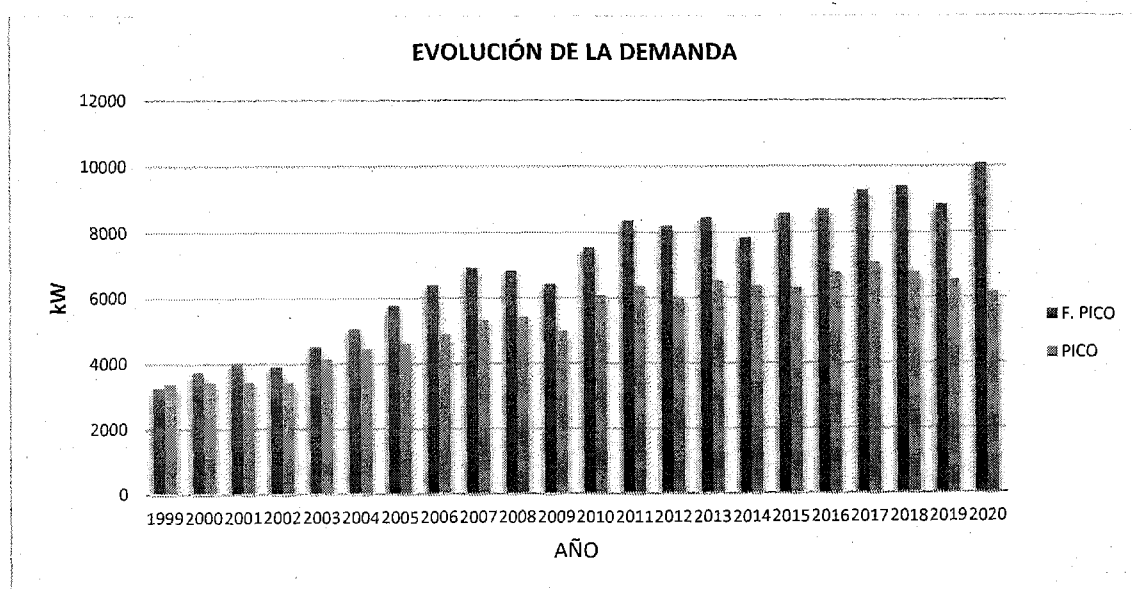
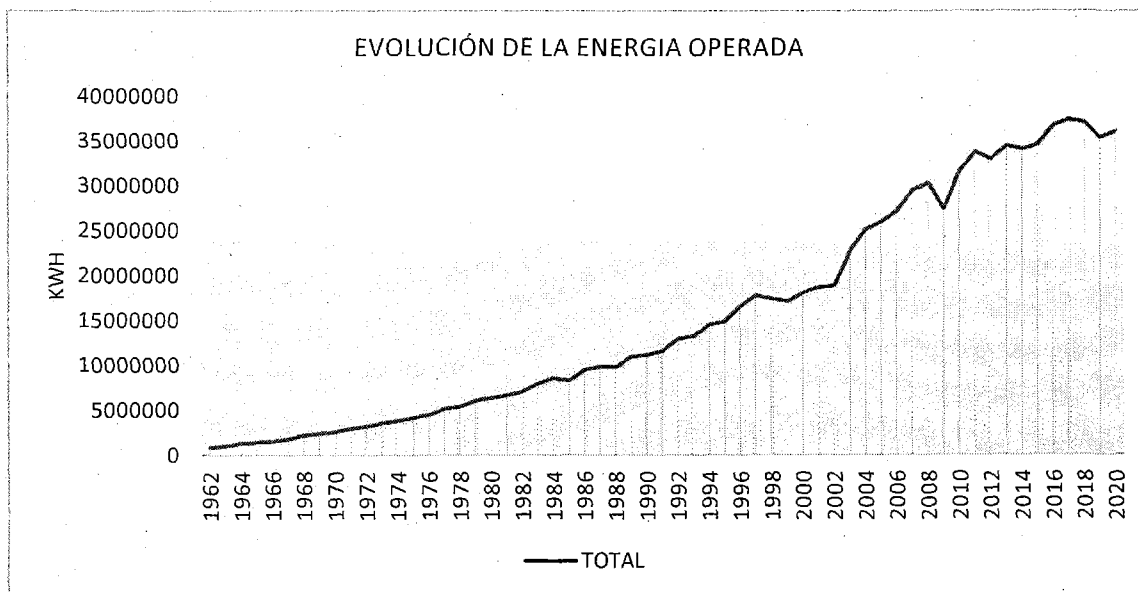
AÑO 2020	RESID.	COM.	IND.
ENE	1.028.392	372.328	459.541
FEB	1.054.420	365.039	836.340
MAR	951.332	347.013	856.714
ABR	843.342	244.908	763.264
MAY	755.331	260.431	1.054.441
JUN	815.743	259.393	1.194.979
JUL	907.720	292.267	1.292.326
AGO	824.809	279.862	1.214.663
SEP	844.882	245.089	763.510
OCT	802.553	302.496	1.207.498
NOV	799.012	311.265	1.170.050
DIC	953.671	339.529	1.155.552
TOTALES	10.581.207	3.619.620	11.968.878 °



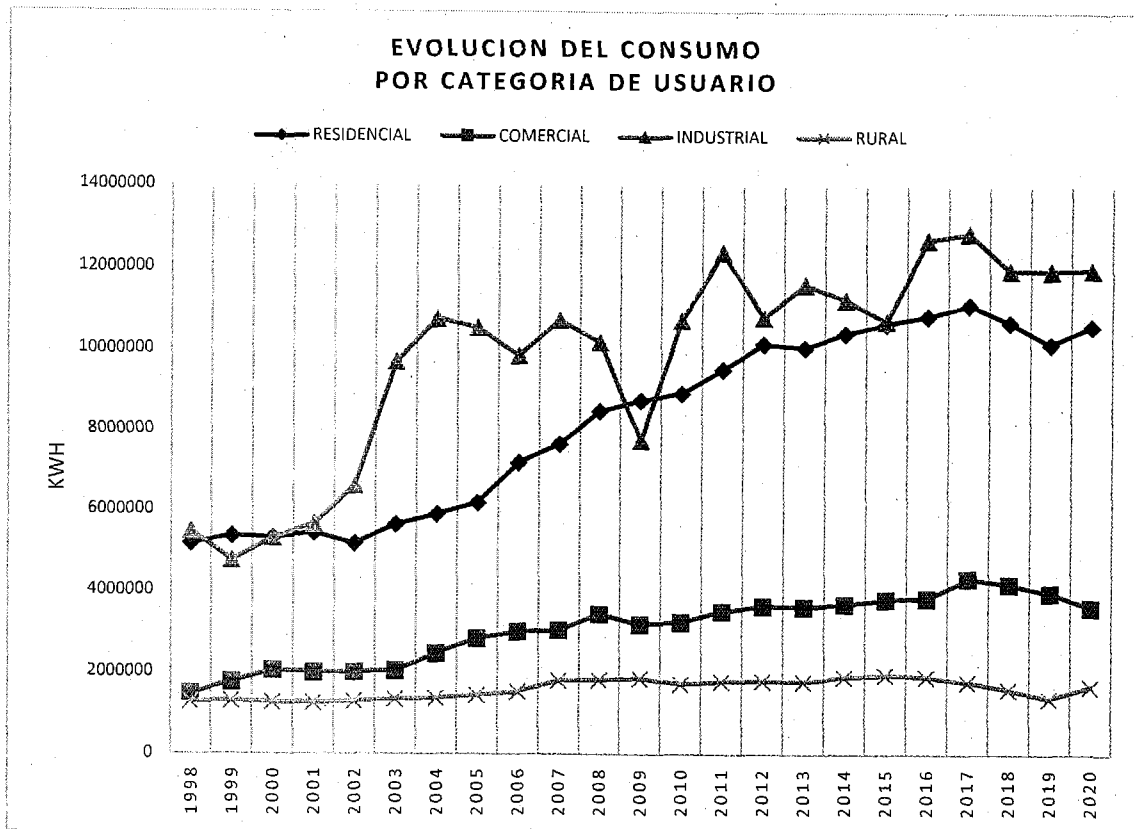
El cuadro siguiente refleja la evolución del consumo de energía eléctrica para las distintas categorías de usuarios y demanda en punta y fuera de punta, reflejando al pie, la variación en porcentaje del último año respecto al anterior.

AÑO	ENERGIA							POTENCIA		
	RESIDENCIAL	COMERCIAL	INDUSTRIAL	RURAL	GENERADA	OTROS	TOTAL	MAX	F. PICO	PICO
1962	369469	252597	171837		922523	101620	922523			
1963	487233	322243	226487		1129499	93536	1129499			
1964	558278	336347	351345		1387240	141270	1387240			
1965	644471	369181	306915		1472207	151640	1472207			
1966	697815	361010	331225	2800	1598865	206015	1598865			
1967	801019	397219	357964	58626	1887213	272385	1887213			
1968	914025	432214	406601	110883	2171954	354231	2217954			
1969	1024925	484873	409706	168541	2481025	392980	2481025			
1970	1082594	548493	374535	188388	2666341	442331	2636341			
1971	1128332	613609	485042	224557	2968279	516739	2968279			
1972	1264401	757587	485228	261088		476718	3245022			
1973	1381202	847520	471224	379307		492717	3571970			
1974	1517243	854408	437491	545598		508171	3862911			
1975	1732700	805466	457849	601715		614697	4212427			
1976	1685243	768091	665700	685095		724580	4528709			
1977	1854112	710255	1198662	758961		671190	5193180			
1978	2047740	701760	1099080	736380		829740	5414700			
1979	2308650	760520	1437980	829350		807375	6143875	1656		
1980	2418310	800961	1305180	836850		975905	6337206	1764		
1981	2555947	862472	1511116	918726		868866	6717127	1926		
1982	2706956	727734	1799125	921727		936550	7092092	1773		
1983	2937950	880742	2093447	1010855		1045026	7968020	2178		
1984	3426316	1004139	2324529	1080252		782272	8617508	2250		
1985	3373204	942730	2103251	1087077		783799	8290061	2070		
1986	3776799	1007978	2617672	1233411		923636	9559496	2340		
1987	3993450	1000093	2645692	1290710		970853	9900798	2448		
1988	3686419	932905	2764693	1275436		1251085	9910538	2322		
1989	3689108	853491	2689191	1353634		1529392	11008440	2322		
1990	3794737	795763	2628905	1217429		1664956	11215800	2376		
1991	3968168	845368	2630873	1220476		1856780	11667600	2628		
1992	4350709	976307	3456768	1327052		1656448	12998400	2894		
1993	4556542	947922	3286483	1309062		1713354	13358103	2940		
1994	4846228	966822	3940000	1234307		1833793	14564104	3060		
1995	4918854	958241	3967029	1206661		2086037	14933400	3000		
1996	5092167	1061353	5327339	1311753		2006919	16673940	3360		
1997	5403558	1365876	5508125	1291473		2162657	17854870	3420	3420	3240
1998	5165145	1476560	5463596	1271589		2165361	17468400	3540	3540	3420
1999	5341074	1755970	4737486	1289470		2173143	17186400	3240	3240	3360
2000	5302129	2044823	5296365	1256333		2256051	18132000	3720	3720	3420
2001	5423653	1986395	5646290	1243911		2307537	18709200	4020	4020	3420
2002	5162715	1995528	6590512	1279870		2104572	18931800	3900	3900	3420
2003	5632986	2040683	9678448	1335082		2247645	22756794	4500	4500	4140
2004	5894244	2460647	10752019	1363327		2289615	25176600	5040	5040	4440
2005	6179786	2833300	10527773	1436680		2494509	26068800	5760	5760	4590
2006	7171422	2992303	9833643	1526881		2909727	27183600	6390	6390	4860
2007	7639381	3032787	10716912	1804815		3276060	29571480	6930	6930	5310
2008	8471479	3437116	10175037	1813653		3423373	30375900	6840	6840	5400
2009	8736331	3180486	7736038	1857933		3492163	27509152	6417	6417	4967
2010	8910086	3241621	10716228	1725635		3508861	31583360	7645	7545	6054
2011	9508043	3503043	12375379	1782264		3698024	33813169	8343	8343	6354
2012	10137647	3633782	10788799	1790171		3759323	33030000	8199	8199	5976
2013	10052378	3617909	11599893	1781448		3754227	34488000	8442	8442	6516
2014	10397137	3681570	11219159	1894111		3801963	34135000	7857	7857	6354
2015	10638076	3793377	10699193	1950760		3932133	34623000	8568	8568	6300
2016	10829088	3828914	12684087	1903660		3729648	36810000	8703	8703	6777
2017	11104240	4313452	12852861	1775493	136801	4494755	37461659	9270	9270	7092
2018	10672067	4170512	11943604	1597897	334995	4995059	37130415	9378	9378	6768
2019	10138720	3964325	11935797	1376245	309641	4668782	35457641	8838	8838	6516
2020	10581207	3619620	11968878	1679158	323695	4540269	36133919	####	10080	6138
DF. 2018 CON	4,36%	-8,70%	0,28%	22,01%	13,17%	-2,75%	1,91%	####	14,05%	5,80%

El cuadro refleja que continua la baja en el consumo en la categoría comercial y profundizada como consecuencia de la pandemia, registrando una disminución del -3.31%, -4.94% y -8.70% en 2018, 2019 y 2020 respectivamente. El consumo residencial registró un aumento del 4.36% posiblemente por la cuarentena que mantuvo por más tiempo a las personas en sus casas. Los consumos industriales revirtieron la leve disminución que tuvo en el 2019 para pasar a un leve aumento en 2020 a pesar de las restricciones que le impuso la pandemia, pero revertido por el aumento de los commodities que produce el sector del campo principales clientes de nuestra industria local.



El aumento de la potencia en fuera de pico y la disminución en el pico, resulta beneficioso para todos los actores del sistema eléctrico y el medio ambiente. Las políticas de concientización de la cooperativa iniciada en la década del 90 hicieron que se revirtiera de tener el máximo en el horario pico.



SISTEMA DE PROVISIÓN DE LA EPE EN 33 Kv

Con la puesta en servicio en la localidad de Las Parejas de la Estación transformadora de 132/33/13.2 kV de la EPE Santa Fe hemos dejado de ser alimentado de energía eléctrica desde la Estación de Cañada de Gómez, quedando esta última como alternativa si la nueva estación sufriera daños importantes como ocurrió con en dos ocasiones en los últimos años. En esa oportunidad, nuestra ciudad no tuvo alternativas debido a que la otra más cercana era la de Las Rosas, que si bien en el pasado nos suministró energía, el crecimiento de los consumos hizo imposible la alimentación desde ella, y solo pudimos disponer de unos pocos kW para mantener el suministro del agua potable. Ahora, la línea doble terna de 33 kV que alimenta nuestra ciudad, puede ser alimentadas de las dos estaciones transformadoras, aumentando nuestra calidad de servicio eléctrico de la ciudad

SUBESTACIÓN TRANSFORMADORA 33/13,2 KV Y RED DE 13.2 KV URBANA

Con el permanente aumento de potencia que se viene registrando en nuestra localidad, hacen necesario prever con varios años de anticipación su ampliación por lo que se continúa con la compra de equipamiento para modernización y aumento de la capacidad de esta de acuerdo al proyecto elaborado por la oficina técnica de la cooperativa.

Muchas de estas tareas que se planifican requieran cortes programados en toda la ciudad, los que se coordinaran para tratar de afectar lo menos posible la prestación del servicio.

Con el ingreso de personal en los últimos años que fue capacitado para tareas de operación y mantenimiento de estaciones transformadoras de potencia, disciplina de las más exigentes dentro del transporte y distribución de la energía eléctrica, ha permitido que la cooperativa haya dejado de tercerizar esa tarea para realizarlo con personal propio.

En el sistema de alimentadores de 13.2 kV se han proyectado nuevas líneas que actualmente se encuentra en proceso de compra de materiales para ampliar sus coberturas en zonas periféricas que actualmente se encuentra con mucha expansión y aumento del consumo. También dentro de estas obras se planifico hacer una nueva salida doble terna de la estación transformadora hacia el sur, continuando por calle Flotron hasta ruta 15 y de allí paralela a esta hasta cruzar el ferrocarril. Esta doble terna, reemplazará a un tramo de la salida rural sur que por ampliación de la colectora ha quedado en el medio de esta y la otra terna suministrará energía de calidad urbana a nuevos usuarios de la zona y la expansión de la ciudad hacia áreas cercanas a la autopista. Esta línea, al conectarse con las construidas por calle San Martin y colectora Ruta 15 para alimentar al nuevo barrio Loteo Abierto Armstrong y una prolongación que construirá la cooperativa desde calle La Plata hasta la que llega a calle iraci, permitirá desmontar un tramo de línea que corre por calle Antártida Argentina que, como consecuencia del ensanchamiento de la misma, ha quedado en el medio de la calzada. El sistema, al cual se le efectúan mantenimiento y recorridos permanentes para anticipar posibles falencias, se le continúan reemplazando los pernos MN 411 que soportan a los aisladores por otros especiales que son más altos, que alejan el conductor de la cruceta, para evitar que los pájaros al posarse en la cima de los postes provoquen

un arco eléctrico que originan un corto circuito con su consecuente interrupción del servicio.

También se han efectuado mantenimiento preventivo en las cuarenta SETA y se continua, cuando se compran transformadores nuevos, con los de tipo de llenado integral por ser máquinas con muchísimo menos mantenimiento y de bajas pérdidas que, si bien resultan de mayor precio, tienen una mejor regulación del voltaje cuando pasan de vacío a plena carga, contribuyen a la baja de las pérdidas técnicas con lo que se reafirma el compromiso de la cooperativa con el medio ambiente.

SISTEMA DE DISTRIBUCIÓN RURAL

En sistema rural, se continua con el reemplazo de los postes de madera que se han deteriorado por el paso de tiempo y, de acuerdo a las posibilidades de la cooperativa, un porcentaje de ellos son reemplazados por postes de hormigón armado lo que permitirá una mayor calidad de servicio, especialmente cuando se afronten tormentas con fuertes vientos.

Los detectores de cero tensión en puntos estratégicos de la red instalados en el ejercicio anterior ayudan, como habíamos previsto, a reducir los tiempos de corte y reducir las distancias recorridas en la restitución del servicio.

Por otra parte, las periódicas escamondas a los árboles cuyas ramas se aproximan a los conductores de las líneas, también mejoran la calidad servicio por cortos circuitos especialmente cuando soplan fuertes vientos.

SISTEMA DE BAJA TENSIÓN DE DISTRIBUCIÓN DE ENERGIA

El sistema de distribución de energía de baja tensión con cable preensamblado, es permanentemente monitoreado su voltaje para establecer los puntos donde es necesario reemplazar los conductores por otros de mayor sección.

Cambio de cables conductores:

- 65 mts cable preensamblado 35 mm para suministro del predio Club Defensores.

- 350 mts cable preensamblado 95 mm calle Radical entre Tortugas y Schaer vereda oeste.
- 80 mts cable preensamblado 95 mm. Desde casi Pio Chiodi hasta Rivadavia,

En las estaciones de rebaje se cambió de potencia en subestaciones:

- La Plata y vías Férreas) de 250 Kva a 400 Kva

En el sector rural se dio servicio a los siguientes usuarios:

- o Silvi Juan Carlos, con un transformador de 16 Kva sobre línea media tensión monofásica
- o Monti Adrián, Reconexión de línea media tensión monofásica existente remodelada y con transformador de 5 Kva. Zona sur
- o Doffo Luis. Reconexión con transformador de 16 Kva. Zona rural suroeste
- o Strologo Liliana. Reconexión de línea media tensión trifásica existente con trafo de 10 Kva. Zona rural norte
- o Catena Antonio. Reconexión de línea media tensión monofásica existente y con transformador de 5 Kva. Zona rural norte

SISTEMA DE ALUMBRADO PÚBLICO

Conjuntamente con el Municipio, propietaria del sistema de alumbrado, se continúa instalando luminarias con tecnología LED, en las cuadras en donde, se realizan nuevos pavimentos o cordón cuneta, donde lo hace necesario para aumentar la seguridad vial por elevado tránsito y comercio, en espacios comunes, o por la solicitud de los frentista por el sistema de contribución por mejoras. Cabe destacar que se están utilizando luminarias de alta eficiencia para que el reemplazo no represente solo un cambio de color del alumbrado público, sino que se ilumine mejor con menor consumo de energía, y es por eso que se empezó a acelerar este proceso cuando la tecnología evolucionó como para que esto sea posible. También resulta un beneficio adicional que la luz sea blanca que reproduce mejor los colores, sin la molestia de la atracción de los bichos, porque tiene suprimida la parte del espectro de luz que atrae a los insectos, y por estímulos que estos que no pueden controlar los atrapa, en un vuelo en círculos en torno a la fuente lumínica.

Durante el ejercicio se instalaron las siguientes luces tecnología LED:

- Columnas y luces led en etapa 1 (53 columnas)
 - Calle Radical entre Tortugas y Schaer. (23 Col.)
 - Calle D. Cabrera entre Paraná y Elisa. (10 Col.)
 - Calle Bell Ville entre Paraná y Elisa. (10 Col.)
 - Calle Villa María entre Paraná y Elisa. (10 Col.)
- Columnas y luces led alrededor del Hospital (20 Col.)
- Columnas, cable subterráneo, caja de comando y luces led en Plaza Vestraette (barrio Sueños del Sur). 5 columnas triples y 2 simples.
- Columnas y luces led en etapa 2 (44 columnas)
 - Calle San Nicolas entre Bell Ville y Schaer. (13 Col.)
 - Calle San Lorenzo entre Venezuela y Schaer. (16 Col.)
 - Calle Bell Ville entre San Lorenzo y Bs Aires. (5 Col.)
 - Calle Villa María entre San Nicolas y Bs. Aires. (10 Col.)
- Luces en ruta 15 y acceso calle Schaer

Con la adquisición de un hidroelevador en una camioneta Toyota Hilux, la orden de compra de otro equipo similar, capacitación del personal y mediante acuerdo con el sindicato de Luz y Fuerza Cañada de Gómez, en el presente ejercicio la cooperativa ha comenzado a realizar el mantenimiento del alumbrado público con personal propio.

Se efectuó mantenimiento correctivo en diversos puntos de la ciudad y se colocaron luces provisorias sobre bracitos en columnas de hormigón armado de líneas de baja tensión, para equipos de sodio de 100 W en lugares donde la iluminación no resultaba suficiente.

GENERACIÓN CON RENOVABLES

La pandemia ha retrasado la ampliación de la planta fotovoltaica de 200 kW a 275 kW, y se espera hacerlo en el próximo ejercicio al ritmo que esta emergencia mundial lo permita

La generación con renovables se encuentra en un intervalo de pausa debido a los cambios de los gobiernos en la nación y la provincia junto con la pandemia que llevó a no ocupar un protagonismo en las agendas de los poderes ejecutivos y legislativos.

OFICINA TECNICA

Desde este sector, se esta proyectando las nuevas líneas de los alimentadores de media tensión, los futuros esquemas de conexiones, y las nuevas o ampliaciones de estaciones transformadoras como para mantener un permanente horizonte de prestación del servicio sin limitaciones y aumentando su calidad de servicio, además de resultar fundamental su asistencia para la prestación de los servicios que dejaron de tercerizarse. En estos últimos años, como consecuencia de que la iluminación con LED esta llegando a un punto que hace razonable el reemplazo de las luminarias existentes o la implementación de nuevas con esta tecnología, se ha intensificado el trabajo en las especificaciones, para realizar esta iluminación en los lugares que determina el Municipio a través de su Secretaría de Obras Públicas

La telemedición y la asistencia al usuario continua su expansión hasta lograr una red inteligente que abarque a toda la ciudad, por lo que se trabaja en la remodelación de todo el sistema que se dispone del servicio de internet por uno con una arquitectura de mejor prestación como así también del plantel externo mediante el tendido de fibra hasta el hogar FTTH

El asesoramiento a los grandes usuarios en todas las cuestiones técnicas relacionadas tanto con la energía eléctrica como para internet, sigue siendo unas de las actividades que continua en creciente aumento. También se trabaja en la optimización de las rutas de los toma estados, que como consecuencia del anexo de nuevos usuarios a lo largo de los años, no siguen un recorrido óptimo.

Se continua con el mantenimiento de todas las instalaciones eléctricas de todos los servicios que presta la cooperativa, como así también de la construcción y remodelación que estas puedan necesitar.

TELEFONIA E INTERNET

El sector de Telefonía e Internet tuvo grandes cambios y ampliaciones en el 2020. Inicialmente se comenzó con la colocación y puesta en marcha de un Nodo para Telefonía e Internet ADSL, marca ZTE, modelo ZXMSG5200, con placas modelo ALCI (con capacidad de proveer Internet y Telefonía en la misma placa), de excelentes prestaciones, ubicándolo en la Estación Transformadora 33/13,2 kV. Este nodo reemplazó a la Central Ambil para la telefonía de numeración menor a 490500 y también a los equipos de Internet ADSL, como el "ZTE ZXDSL 9203", "ZTE ZXDSL 8426" y "C-COM Smart DSLAM IPAM-1600s", de capacidades de ancho de banda muy inferiores. Además, este cambio fue aprovechado para dejar de utilizar la trama tipo R2 analógica ya obsoleta tecnológicamente, y emplear la trama de señalización S7 más moderna, que ya posee la cooperativa con TELECOM.

En lo que respecta a solamente a Internet, la red de la cooperativa ha sido modificada de forma estructural, dejando preparadas arquitecturas de redes pensadas para poder ampliar el servicio. Se adquirieron varios routers de excelentes prestaciones y se configuró un firewall a medida, para aumentar la seguridad integral de todos nuestros equipos, ya que se han registrado varios ataques informáticos en años anteriores. Además, esta nueva topología permite la utilización del protocolo de ruteo BGP, brindando grandes ventajas a la hora de dar el servicio, como lo son el balanceo de carga entre varios proveedores de Internet (ISP), la posibilidad de cambiar de ISP en caso de que falle alguno, entre otras.

Por otro lado, se adquirió un servidor para poder alojar distintos servicios, como lo son el WEB, el servicio de mail, DNS, provisioning y algunos otros softwares que están en desarrollo.

Debido a que Furukawa ha discontinuado la producción de OLT (equipo "iluminador"), de placas GE-PON e incluso de ONT, es decir, el dispositivo que se coloca en el usuario para convertir el haz de luz en datos, se decidió invertir en una nueva OLT de la Marca Huawei, modelo MA5800X7, con tecnología GPON, que resulta ser mucho más potente, con una capacidad de 4096 usuarios por placa. Este equipo será puesto en servicio a mediados del año que viene, en los nuevos barrios con tendido de Fibra Óptica.

La cooperativa también se encuentra ampliando la red FTTH, se encuentran ya disponibles los tendidos de Fibra Óptica en la zona entre calles Paraná y Fischer bis, y

entre Paseo Perón y Schaer. Además, se realizaron obras para incrementar los tendidos troncales de la ciudad. Por otra parte, se comenzó con el tendido de Fibra Óptica en algunos sectores de la zona comprendida entre calles 14 de diciembre y ruta 9 y, entre calle Paraguay y Antártida Argentina, se estima que a mediados del 2021 estos ya estarían funcionales.

AGUA POTABLE

En lo que respecta a las obras/tareas oportunamente programadas, desarrolladas durante el año 2020, podemos destacar lo siguiente:

Obras Nuevas

- Proyecto de recambio de cañerías de la red de distribución (Primera Etapa y Plan General): De acuerdo a lo comprometido, se ha elaborado y se encuentra ejecutable, el plan de recambio de cañerías de todo el sector servido por la red de agua potable. Tal proyecto, incluye, además, las potenciales futuras ampliaciones de la red, la cual viene desarrollándose siguiendo las pautas impuestas por tal proyecto, en la medida que fueran solicitados o detectados como necesarios a los fines de mejorar el servicio.
- Construcción de pozo profundo (40 metros), diámetro 10" (segunda napa): Se procedió a su ejecución (Pozo N° 49), completa, estando hoy en funcionamiento integrado, por la relativa buena calidad del agua producida, al sistema de bombeo con que se alimenta la cisterna de agua mezcla.

Pozo Profundo N° 1:

Pozo de estudio a 110 metros, diámetro 8" (Pozo profundo): Constituyó el pozo de estudio sobre el cual se programó la ejecución del pozo profundo.

Pozo definitivo a 108 metros, diámetro 14" (Pozo profundo): En base al pozo de estudio, se procedió a la ejecución del pozo definitivo.

Provisión e instalación de bomba de pozo profundo 40HP: La bomba, como sus accesorios (tablero de control, impulsión, sensores, etc.) fue completada en su totalidad, estando en condiciones de prestar servicio. Esta perforación reviste fundamental importancia en virtud de que la misma atenderá la demanda del nuevo módulo de tratamiento próximo a instalar. Su capacidad de bombeo es de aproximadamente 120 m³/h. La bomba fue colgada a 80 metros.


La inversión efectuada para la concreción del pozo profundo, resulta de, aproximadamente, \$ 2.600.000.- Para el próximo ejercicio se ha planificado la realización de otro pozo profundo y la construcción de 110 metros de cañería de 10" para transporte de su producción a la planta de osmosis inversa

-Estudio para evaluación del sistema de potabilización por ósmosis inversa, en colaboración con la Cooperativa de Agua de Sunchales: El estudio se ejecutó en su totalidad.


-Proyecto de ampliación del sistema de potabilización, con la incorporación de un nuevo módulo de Ósmosis Inversa – En colaboración con la Cooperativa de Agua de Sunchales: Completado el estudio evaluativo, se pasó a una segunda etapa cual es la construcción de tal nuevo módulo. El mismo, cuya capacidad de producción será de 54 m³/h, al momento de la redacción de esta memoria se encuentra en el galpón donde se alojará para su funcionamiento y en proceso de montaje para su puesta en marcha. Para esta mejora se realizará una inversión de aproximadamente U\$S 180.000.-

Asimismo, ya se ha construido el filtro multimedia correspondiente al nuevo módulo (incluida la provisión de antracita/arena de relleno) y los receptáculos para los filtros bolsas y microfiltros correspondientes.

Filtro Multimedia y Planta de Ósmosis Inversa (54 m³/h)

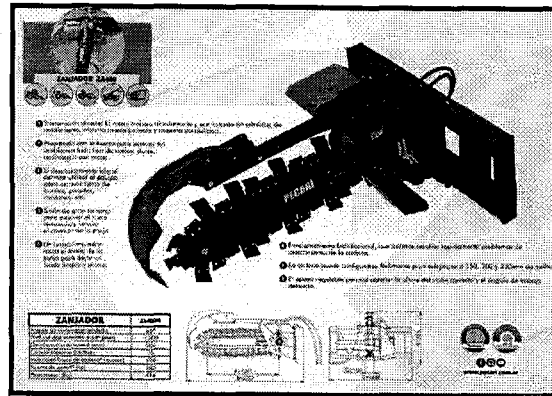


Filtros bolsa y Microfiltros



Con vista a la ejecución posibilitar el recambio de cañerías, planteado por el nuevo Plan General disponible, se ha procedido a la compra de una retroexcavadora, tipo Bobcat (se adjunta foto), con cuchilla zanjadora. Dicho equipo, además, posibilita la ejecución por administración propia, de las ampliaciones de red que se solicitan permanentemente.





Tareas de mantenimiento

Se procedió al recambio e instalación de medidores (cronograma de colocación de medidores): Se procedido al reemplazo de 406 medidores, de un total de 500 programados que se concretaran en el próximo ejercicio y comenzará con un nuevo ciclo de recambio por otros 500 medidores.

En cuanto al mantenimiento de planta de tratamiento, además del control y mantenimiento diario, se realizan tareas de mantenimiento en el edificio en donde se encuentra ubicada la planta de ósmosis inversa, como pintura de paredes y aberturas y mejora del parque circundante.

La limpieza de tanque y cisternas se realizará en los primeros meses del año, tal como como lo establece el plan de mantenimiento.

Otros Trabajos adicionales:

Se concluyó con el nuevo sistema de expendio de agua directa de ósmosis, en reemplazo del existente, disponiéndose ahora de un nuevo dispenser de agua potable con tres canillas (antes dos). Se marca que el sistema fue realizado con desarrollo propio para evitar dependencia tecnológica de terceros como ocurría con el anteriormente disponible.

Se continuó con la adecuación y el recambio de tableros eléctricos de maniobra, protección y medición de las perforaciones, (cambio de relé, contactor, térmicas, pintado de gabinete, cambio de burletes).

Se procedió a un programa intensivo de reparación de fugas, hecho que ha permitido bajar el volumen de agua entregado a la red.

Se continuará atendiendo las demandas de provisión de servicio, tanto dentro del actual radio servido como de la zona de expansión, dando respuesta a las nuevas

urbanizaciones aprobadas por el Municipio. Las obras cuyo objetivo sea dotar de servicio a nuevos loteos privados, serán, solventadas con recursos de los emprendedores inmobiliarios.

Se realizó el proyecto de caseta para nueva disposición del cloro, y se planifica ejecutarlo en año 2021, hecho que permitirá mejoras en la manipulación e inyección del mismo.

OBRA GAS NATURAL POR REDES

En 2020 las ampliaciones de obras de gas natural por redes en distintos sectores de la ciudad continuaron a pedido de todos aquellos vecinos frentistas y desarrolladores inmobiliarios que lo solicitaron y cuyos proyectos fueron autorizados por la Secretaría de Servicios Públicos de la Municipalidad de Armstrong y por la empresa Litoral Gas SA, prestataria del servicio. Dicho tendido de cañerías ha sido ejecutado por las empresas B & C SRL (MMO Víctor Bonggi) y Moratti Redes (TM Ezequiel Moratti), ambas con domicilio en la ciudad de Cañada de Gómez, quienes efectúan la facturación en forma directa a los beneficiarios.

SERVICIO DE SEPelio Y AMBULANCIA

Para los Servicios Sociales fue un año de desafíos inmensos, de aprendizaje constante, tuvimos que aprender a vestirnos, a cuidarnos, a cuidar del resto, a ofrecer con compañerismo la colaboración al SAMCO si así era requerido. Toda la población de salud se vio afectada por esta pandemia y allí estuvimos para facilitar las situaciones que se iban presentando inesperadamente.

La pandemia nos llevó a cambiar los protocolos de trabajo, en el caso del sepelio fueron drásticos cambios en relación a su duración, a la cantidad de personas permitidas, al acompañamiento. Se logró el respeto de los nuevos protocolos en un ámbito en el que justamente el distanciamiento se encuentra opuesto al necesario abrazo, o en el que el tiempo de permanencia en sala se opone a la necesidad de compartir largas horas de reunión y despedida. Sin embargo, se logró en base a comunicación y gran disposición del personal, poder guiar a nuestros asociados en conductas seguras y de carácter

preventivo, siendo el resultado que, a pesar de haber fallecido muchas personas jóvenes, niños y otras personas por COVID, no hubo contagios en nuestros servicios.

En ambulancia fue también importante el entendimiento y la colaboración de los asociados, basándonos en permanente comunicación para poder transmitir los nuevos protocolos, y el resultado fue positivo, de gran respeto y empatía entre las personas, que es lo que el COVID nos mostró que es el camino, el mismo camino que está en la base del espíritu cooperativo: colaborar entre todos para seguir creciendo.

RECURSOS HUMANOS (RRHH)

2020 fue el año de oportunidades impensadas. De prepararnos y responder a un entorno cambiante con rapidez. Un año pandémico, marcado por la incertidumbre. Nuestro objetivo es siempre brindar la mejor calidad de servicio en todos nuestros servicios, teniendo en cuenta los contextos que operan como marcos en cada momento, y este año pudimos lograr sostenerlo gracias al esfuerzo de muchas personas y a la posibilidad de desarrollar habilidades y fortalecer competencias, permitiendo tener al personal en un nivel de polivalencia amplio, para ir cubriendo puestos estratégicos que fueron conociendo sobre la marcha.

Enfrentamos al COVID y las diferentes fases que se fueron presentando, incluyendo los aislamientos preventivos espontáneos, las licencias especiales preventivas, los casos positivos y recuperados, teniendo la mayor flexibilidad posible y contando con la fortaleza de los vínculos entre compañeros.

Se retiraron jubilándose, cuatro empleados durante este año, e ingresaron otros siete cubriendo puestos vacantes en varios servicios. Pasaron a gozar de la jubilación, Domingo Savoretti, Cesar Venaruzzo, Raúl Fleita y Carlos Britos, todos ellos desempeñando sus tareas en vigilancia (área industrial y administración), y los ingresos correspondieron al servicio de agua potable, Pulo Santini, tres a vigilancia, Mauro Marquez, Sergio Frutos y Rodolfo Carullo, dos a telecomunicaciones Fabricio Ferrero y Nicolas Loureiro y uno en atención de reclamos en la administración Jorge Lagassa.

Fue un año de capacitaciones y entrenamiento para gran parte del personal, aprendiendo las funciones y tareas de diversos puestos y nos involucramos sobre todo en la atención del asociado, que debido a los efectos de la pandemia se encontró con

situaciones nuevas y las trasladó como nuevas demandas que fueron tomadas como oportunidad de mejora.

Agradecemos el aprendizaje que nos dejó esta etapa, pudiendo ver los valores, recursos y capacidades del equipo en general ya que no es fácil resolver situaciones inciertas cuando nuestra esencia es servicio esencial las 24 hs. Gracias por el apoyo a consejeros que nos acompañaron en todo momento y a los asociados que nos dejaron un gran conocimiento y capacidad de respuesta.

ADMINISTRACIÓN ÁREA INDUSTRIAL

El área industrial mantuvo a sus cuatro empleados, afectados ellos a la vigilancia en la cabina de acceso durante las 24 horas. Durante este 2020 los trabajos llevados a cabo estuvieron enfocados fundamentalmente en el mantenimiento del predio, solventados financieramente por la cuota de expensas y los trabajos llevados a cabo durante el 2018 de construcción de cordón cuneta y ripiado en las calles internas del área, financiados por FOPROPI I y II, compensados por el aporte de fondo de infraestructura de los propietarios.

Esta Cooperativa como Ente Administrador del Área Industrial de Armstrong, prevé para el futuro próximo, seguir sumando más servicios de calidad a las industrias de la ciudad.

APLICACIÓN DEL FONDO ASISTENCIAL Y DE ESTIMULO AL PERSONAL Y DEL FONDO DE EDUCACIÓN Y CAPACITACIÓN COOPERATIVA

En virtud del Art. 42 Inc. 2 Ley 20337, Art 1 y 2 Res. INAC 177/83 y Anexo 18 Res. 519/74, la Cooperativa durante el ejercicio, ha invertido la suma de \$ 177.358,17 en Gastos de Acción Asistencial y de Estímulo al personal, tal lo informado en el Anexo XXI. Asimismo, se ha invertido en Educación y Capacitación Cooperativa la suma de \$ 848,76; cuyo detalle se informa en el Anexo XX de la información complementaria de los estados contables.

RESULTADOS DEL EJERCICIO Y ESTADO PATRIMONIAL

El ejercicio económico que estamos considerando se ha caracterizado por la influencia de un conjunto de factores no conocidos hasta el presente. La aparición del virus conocido como COVID-19 ha obligado a que se adopten un conjunto de medidas sanitarias que han tenido y continúan teniendo un fuerte impacto en la actividad económica. El aislamiento obligatorio impuesto por el Gobierno Nacional, las medidas de estabilidad de las tarifas de servicios públicos, la caída del consumo y la actividad productiva son algunos de los factores que han influenciado en el desenvolvimiento económico de la entidad. Adicionalmente, la adopción de medidas para asegurar la prestación de los servicios públicos limitando la suspensión de los mismos por falta de pago ha obligado a que se adopten medidas y se lleven adelante gestiones para evitar que se produzca un crecimiento injustificado de los saldos por cobrar y se genere un desequilibrio financiero en el corto plazo. Adicionalmente se han adoptado medidas para asegurar un adecuado financiamiento al plan de obras e inversiones en los servicios trazados, de manera de no resentir el adecuado crecimiento y funcionamiento de estos. La entidad ha logrado sostener la situación financiera y económica mostrando una evolución estable de los diferentes índices financieros, patrimoniales y económicos. Se ha logrado mantener el promedio de cobranzas de la entidad y poder financiar, principalmente con recursos propios las inversiones realizadas.

El desenvolvimiento de las secciones es diferente, influenciado por el nivel de consumo de los mismos y el valor de las tarifas en comparación con el ejercicio anterior. Acompañando el desenvolvimiento de los ingresos se ha logrado que los egresos tengan una variación interanual en el mismo sentido de la evolución de los primeros.

Es importante señalar, tal como se indicó en la información complementaria de los estados contables, se ha reconocido en estos un beneficio dispuesto para las distribuidoras de energía eléctrica equivalente al valor promedio de la factura mensual que se abona por la adquisición de energía eléctrica, tal como lo establece el artículo N° 87 de la Ley Nro. 27.591 – Ley de Presupuesto Nacional. El criterio aplicado ha sido prudente, puesto que de acuerdo con las normas complementarias la entidad podría acceder a un valor máximo equivalente de cinco facturas por el servicio.

Para finalizar, debemos indicar que se mantienen desde el ejercicio anterior una estabilidad tanto en el patrimonio como en resultado alcanzado, lo que pone de manifiesto la vocación de tratar de lograr una consolidación a la entidad en el mediano plazo

DESTINO DEL RESULTADO

I. Análisis de la Naturaleza del Excedente del Ejercicio

CONCEPTO	Destino		TOTAL
	Distribuible	A Reserva Esp. Art. 42 - Ley 20.337	
Sección Provisión Energía Eléctrica	14.487.712,62	0,00	14.487.712,62
Sección Provisión de Agua Potable	871.544,46	0,00	871.544,46
Sección Servicio de Telecomunicaciones	- 7.593.263,07	0,00	- 7.593.263,07
Sección Servicio Ambulancia y Sepelios	- 2.186.390,04	- 2.832,83	- 2.189.222,87
Resultados Financieros y por Tenencia		471.930,17	471.930,17
Otros Egresos		- 242.848,73	- 242.848,73
EXCEDENTE DEL EJERCICIO	<u>5.579.603,97</u>	<u>226.248,61</u>	<u>5.805.852,58</u>

El destino del resultado del ejercicio propuesto es el siguiente:

II. Tratamiento del Resultado

Excedente del Ejercicio	5.805.852,58
Destino:	
A Reserva Especial - Art. 42 Ley 20.337	226.248,61
Sub-total	<u>5.579.603,97</u>
5 % a Reserva Legal	278.980,20
5 % a Fondo de Asist. y Estimulo Laboral	278.980,20
5 % a Fondo de Ed. y Cap. Cooperativa	278.980,20
Sub-total	- <u>836.940,60</u>
A Distribuir en Retornos en Cuotas Sociales	<u>4.742.663,37</u>

MOVIMIENTO DE SOCIOS

Al cierre del ejercicio el total de asociados alcanza a la cantidad de 4993, producto del siguiente movimiento:

Total de asociados al 31 de diciembre de 2019	4.940
Ingresos de nuevos asociados en el ejercicio	190
Bajas por depuración de padrón de asociados	(157)
Total de asociados al 31 de diciembre de 2020	4.993

BIENES DE USO Y ACTIVOS INTANGIBLES

Durante el ejercicio 2020, las incorporaciones de bienes de uso han sido financiadas, principalmente, con el aporte propio de capital social que han realizado los asociados de acuerdo con lo autorizado por la última asamblea. Este hecho permite acreditar que se ha dado pleno cumplimiento al destino de las aportaciones realizadas por los asociados.

Se detallan las incorporaciones del ejercicio, expuestas a valores nominales:

<u>OBRA CIVIL</u>	346,974.37
<u>REDES URBANAS</u>	3,048,841.44
<u>REDES RURALES</u>	1,748,390.23
<u>MEDIDORES</u>	1,831,348.46
<u>MUEBLES Y ENSERES</u>	620,974.74
<u>UTILES Y HERRAMIENTAS</u>	5,557,403.81
2 hidroelevadores AXION - 1 John Deere - trailer	
<u>UTILES Y HERRAMIENTAS AG.POT.</u>	750,283.69
<u>SISTEMA AGUA POTABLE</u>	15,573,879.79
Nueva planta de ósmosis	12,170,516.24
Bombas	1,564,058.00
Curva	34,183.00
Filtros	1,955,197.50
Mat variios	519,291.00
Mater electr motores bomba	116,583.06
Menbranas	2,221,861.95
Modulo planta	5,586,934.73
Protección motores bomba	130,100.00
Válvula nueva planta	42,307.00

Nueva perforación	1,839,375.00	
	Bombas 932,075.00	
	Perforación 907,300.00	
Bombas	147,315.60	
Bombas planta de osmosis anterior	343,081.00	
Cámaras de seguridad de la planta	42,200.00	
Estudio de refuerzo a barrio sueños del sur	9,570.00	
Medidores	396,225.00	
Obra loteo Urquía	58,000.00	
Obra loteo Vipera	285,996.95	
Proyecto obra ciudad	120,000.00	
Software dispenser	127,500.00	
Tanque de cloro	34,100.00	
<u>SISTEMA TELEFONIA RURAL</u>		765,134.90
<u>UTILES Y HERRAMIENTAS TELEF RUR</u>		22,462.81
<u>MUEBLES Y ENSERES SERV SEPELIO</u>		38,439.83
<u>SALAS VELATORIAS</u>		327,038.88
<u>NUEVA SUBESTACION TRANSFORMADOR</u>		145,599.44
<u>INVERSION OBRA INTERNET</u>		6,434,907.06
<u>SOFTWARE</u>		437,344.68
<u>PROYECTO LINEA 33 TORTUGAS</u>		1,000,000.00
<u>PLANTA FOTOVOLTAICA</u>		116,250.00

CONSEJO DE ADMINISTRACIÓN

En el transcurso de 2020, y como lo establece la ley de cooperativas de reunirse por lo menos una vez al mes o cuando lo requiera cualquiera de sus miembros, el Consejo de Administración se reunió en 11 oportunidades contando siempre con la mayoría de los miembros titulares, suplentes, órgano de fiscalización, Representante Municipal y Gerente y cuando la circunstancia lo requería participó el auditor externo para la presentación de sus informes, habiéndose dado prioridad a los temas de mayor importancia y a los que merecían una mayor atención para el buen funcionamiento de los servicios y el desarrollo de la Cooperativa. Este año 2020 la mayoría de las reuniones se realizaron bajo la modalidad de reunión a distancia, por plataforma virtual, para prevención y mayor seguridad dentro del marco de la pandemia COVID-19, respetando las medidas establecidas por el gobierno nacional, y las habilitaciones que para tal fin

dictamino el INAES. Como brazo ejecutor elegido por la voluntad asociativa, para llevar, dentro de un plazo legal estipulado, los destinos de la empresa social, es factible si la situación lo amerita, dispensando horas adicionales a las normales, que los consejeros resulten remunerados, sobre la gestión realizada, siendo los asociados en asamblea, quienes refrendan cada año, aprobando o no dicha retribución.

RELACIONES CON COOPERATIVAS DE SEGUNDO GRADO

Las cooperativas de primer grado, para servir mejor a sus asociados, deben fortalecer el vínculo entre las cooperativas, trabajando mancomunadamente a través de las estructuras locales, nacionales, regionales e internacionales. A través de la integración cooperativa vertical, se logra la defensa de problemáticas generales dando más fuerza a las instituciones que la componen. Bajo estas premisas, la vinculación de nuestra Cooperativa con sus cooperativas de segundo grado es estrecha teniendo activa participación en las mismas.

FECOTEL (Federación de Cooperativas Telefónicas de la República Argentina Ltda.) entidad que nuclea las cooperativas que prestan servicio de telecomunicaciones. Además de ejercer la representatividad del cooperativismo telefónico ante las autoridades de contralor, como el ENACOM y la Secretaría de Comunicaciones de la Nación, actúa como consultora y asesora a sus cooperativas asociadas. Nuestra Cooperativa no tiene representación en la misma, aunque la participación del consejero Ing. Jorge Solans es activa en los eventos y reuniones de la Región II, siendo la actividad de la federación muy amplia e intensa relacionada con los servicios que prestan las cooperativas de telecomunicaciones. www.fecotel.coop

FENCAP (Federación Argentina de Cooperativas de Agua Potable y otros Servicios Públicos Limitada) entidad que agrupa a las cooperativas de Agua Potable del país. Su misión está orientada a establecer un vínculo permanente entre sus asociadas, asumir su representación, prestar asesoramiento técnico y administrativo, contable, impositivo y legal, promover la creación de nuevas cooperativas de agua potable, gestionar ante los poderes públicos la sanción de leyes, decretos y reglamentos que beneficien a sus asociadas, crear un ente de información y capacitación cooperativa, asociarse a

entidades similares o de mayor grado, propender a la creación de un régimen de aprovechamiento de las fuentes naturales de agua, adquirir materiales y/o reducir costos a sus asociadas. En la FENCAP nuestro representante CP Darío Chiappini sigue ocupando desde la AGO 2019 la Presidencia del Consejo de Administración de la misma. www.fencap.com.ar

FACE (Federación Argentina de Cooperativas Eléctricas y Otros Servicios Públicos Limitada) entidad que agrupa a las cooperativas eléctricas de todo el país. Su misión está orientada a la participación en los organismos que rigen la política de gobierno en materia de energía eléctrica, como así también la gestión en la creación de cooperativas eléctricas y de servicios públicos, que consoliden las existentes y tiendan a la prestación de mejores y más eficientes servicios. La FACE en su actividad institucional en la provincia, a través de la Regional FACE Santa Fe, nuestra cooperativa ocupa la secretaria, en la persona del Dr. Hugo Luzzi, y además ocupa el cargo de vicepresidente primero en FACE Nacional en la persona del Sr. Nelso Bernardi. Es de destacar que la presidencia de la Comisión de Política Energética de FACE está a cargo del gerente, Ing. Ricardo Airasca. www.face.com.ar

Y por último FECOSE (Federación de Cooperativas Prestadoras de Servicios Sociales-Asistenciales y Comunitarios Limitada) entidad que ejerce su representación y presta los servicios enumerados en el objeto de su Estatuto Social, más todos los Convenios que la misma firme por sí o por la/las Empresa/s parte del grupo; Para las adheridas a la Red: ofrece un área de cobertura de servicios sociales prestados por sus Cooperativas o Empresas parte, preestableciendo una calidad mínima, un área de cobertura y a un precio preferencial por pertenecer a la misma. Ofrece además toda una lista de Convenios firmados con Cooperativas, Hoteles, Obras Sociales y Empresas. Para Empresas y personas en general: presta servicios sociales a través de su Red de Prestadores con cobertura nacional, a precios diferenciales. La Cooperativa a través de su representante, Dr. David Ciccio, ocupa el lugar de Primer Vocal. www.fecose.com

COLABORACIONES Y DONACIONES


Participamos y apoyamos a instituciones sociales, educativas y comunitarias de la ciudad, preocupándonos, por su situación, y apoyándolas de manera discreta. La


Cooperativa como una de las instituciones con mayor presencia dentro de la comunidad involucró en este ejercicio en promoción comunitaria y solidaria un total de \$ 166.058,82, no excediendo el porcentaje establecido en el art. 55 inc. K) del estatuto social.

PALABRAS FINALES

Sencillamente, este Consejo de Administración quiere agradecer muy especialmente a todos nuestros Asociados y Usuarios la colaboración y comprensión brindada para hacer más llevadera nuestras tareas este año de carácter esencial. También queremos hacer extensivo este agradecimiento al personal, proveedores, Autoridades Nacionales, Provinciales y Municipales, entidades bancarias, EPE, EnReSS, Universidad Tecnológica Nacional regional Rosario, INTI, UNR, cooperativas hermanas y todas aquellas instituciones públicas nacionales, provinciales y organismos con los que tenemos una continua reciprocidad, sin dejar de destacar a las federaciones a las que estamos asociadas, por su permanente apoyo a nuestra Institución en todas las circunstancias en que ello fue requerido.

Consejo de Administración. 19 de abril 2021.


Dr. Hugo Luzzi
Secretario


Nelson Bernardi
Presidente

Información de Interés

Cooperativa de Provisión de Obras y Servicios Públicos Limitada de Armstrong

- ~ Inscripta en el Instituto de Acción de Asociativismo y Economía Social (INAES) bajo matrícula N.º 4248 del 26/01/1959.
- ~ Personería Jurídica otorgada por el Superior Gobierno de la Provincia según Decreto Ley 5511 Expte. 105860c 1959 – 21/05/1959
- ~ Estatutos inscriptos en el registro Público de Comercio de Rosario el 13/10/1959 –Tomo 40 – Folio 1782 N.º 102.
- ~ Modificación del Estatuto Social y cambio de denominación (antes Cooperativa de Consumo Popular de Electricidad de Armstrong Ltda.) aprobada por el INAC el 04/10/1978 por Resolución N.º 706.
- ~ Modificación del Estatuto Social y cambio de denominación (antes Cooperativa de Provisión de Obras y Servicios Públicos y Crédito Limitada de Armstrong) aprobada por el INAES el 30/09/2016 por Resolución N.º 1515.
- ~ Inscripta en la Dirección Nacional de Energía y Combustibles – Mat. N.º 957
- ~ Inscripta en la Dirección de Cooperativa de la Provincia de Santa Fe bajo Matrícula N.º 811
- ~ Contrato de Concesión del Servicio Eléctrico Rural otorgado por la Dirección Provincial de la Energía N.º 1791 – 22/12/1971
- ~ AFIP – DGI CUIT 30-54575237-5
- ~ Contrato de Concesión del Servicio Eléctrico Urbano otorgado por la Comuna de Armstrong el 30/09/1978
- ~ API Administración Provincial de Impuestos N.º 121-000470-5
- ~ Registro Nacional de Industria de la Construcción Empresa N.º 36289
- ~ Adherida a la Federación Argentina de Cooperativas de Electricidad (FACE)
- ~ Adherida a la Federación Nacional de Cooperativas de Agua Potable (FENCAP)
- ~ Adherida a la Federación de Cooperativas Telefónicas (FECOTEL)
- ~ Adherida a la Federación de Cooperativas Prestadoras de Servicios Sociales-Asistenciales y Comunitarios Limitada (FECOSE)
- ~ Fundada el 26 de junio de 1958. Inicio de Servicios:
 - ❖ Electricidad Urbana: 01 de febrero de 1962
 - ❖ Electricidad Rural: 18 de septiembre de 1966
 - ❖ Agua Potable: 05 de octubre de 1975

COOPERATIVA DE PROVISION DE OBRAS Y
SERVICIOS PUBLICOS LTDA.
DE ARMSTRONG

ESTADOS CONTABLES

EJERCICIO ECONOMICO N° 59

INICIADO EL 01 DE ENERO DE 2020

FINALIZADO EL 31 DE DICIEMBRE DE 2020


<u>Denominación:</u>	COOPERATIVA DE PROVISION DE OBRAS Y SERVICIOS PUBLICOS LTDA. DE ARMSTRONG			
<u>Domicilio Legal:</u>	Bv. 14 de Diciembre N° 1825 - 2508 Armstrong Provincia de Santa Fe República Argentina			
MATRICULA	• I.N.A.E.S.	Nro.	4.248	
	• Dirección General de Coop. - Santa Fe	Nro.	811	
<u>Inscripción en el Instituto Nacional de Asociativismo y Economía Social</u>	Del Estatuto Social	Acta Nro.:	6.503	
		Libro N° 14 - Folio 211		
		Fecha 26 de enero de 1959		
	De las Modificaciones	Resolución Nro.:	211	
		Fecha 27 de mayo de 1985		
Resolución Nro.:		309		
Fecha 19 de febrero de 1996				
	Libro Nro.:	51 - Folio 178		
	Acta Nro.:	22.817 - Fecha 27.02.1996		
	Resolución Nro.:	2.765		
	Fecha 19 de diciembre de 2008			
	Libro Nro.:	56 - Folio 452		
	Acta Nro.:	25.086 - Fecha 09.02.2009		
	Resolución Nro.:	1.515		
	Fecha 30 de setiembre de 2016			
	Libro Nro.:	58 - Folio 323		
	Acta Nro.:	25.955 - Fecha 12.12.2016		
<u>Actividad Principal</u>	<ul style="list-style-type: none"> - Prestación del servicio de energía eléctrica urbana y rural. - Prestación del servicio de agua potable. - Prestación del servicio de telecomunicaciones. - Prestación servicios fúnebres y de ambulancia. 			
COMPOSICION DEL CAPITAL COOPERATIVO				
CUOTAS SOCIALES				
Cantidad	Valor Nominal	Suscripto \$	Integrado \$	
13.428.737.949	\$ 0,01	134.287.379,49	131.492.851,53	

COOPERATIVA DE PROVISION DE OBRAS Y SERVICIOS PUBLICOS LTDA. DE ARMSTRONG

ESTADO DE SITUACION PATRIMONIAL AL 31 DE DICIEMBRE DE 2020
Comparativo con el Ejercicio Anterior

	31.12.2020	31.12.2019
ACTIVO		
Activo Corriente		
Caja y Bancos (Notas 1.4.1. y 2.1.)	42.966.288,63	8.553.489,00
Inversiones (Anexo I y Nota 1.4.3.)	12.901.699,02	4.475.164,23
Créditos por Ventas (Notas 1.4.1. y 2.2.1.)	82.518.413,13	114.424.363,00
Otros Créditos (Notas 1.4.1. y 2.3.)	777.344,35	1.164.840,10
Bienes de Cambio (Notas 1.4.2. y 2.4.)	<u>8.829.243,49</u>	<u>10.685.126,05</u>
 Total del Activo Corriente	 <u>147.992.988,62</u>	 <u>139.302.982,38</u>
 Activo No Corriente		
Créditos por Ventas (Notas 1.4.1. y 2.2.2.)	2.243.246,71	274.452,47
Bienes de Uso (Anexo II y Nota 1.4.4.)	314.351.007,98	286.782.246,87
Inversiones (Anexo I y Nota 1.4.3.)	730.786,30	685.718,08
Activos Intang. (Anexo III y Nota 1.4.5.)	<u>3.234.086,13</u>	<u>3.234.086,13</u>
 Total del Activo No Corriente	 <u>320.559.127,12</u>	 <u>290.976.503,55</u>
 TOTAL DEL ACTIVO	 <u>468.552.115,74</u>	 <u>430.279.485,93</u>


Las Notas y Anexos que se acompañan, forman parte integrante de estos Estados Contables.


JORGE SOLANS
TESORERO


HUGO R. LUZZI
SECRETARIO


NELSON BERNARDI
PRESIDENTE

Firmado al solo efecto de su identificación
con mi informe de fecha 12.04.2021


Dr. GABRIEL F.M. CLEMENTE
Contador Público
Mat. Nro. 7980 - Ley 8738
C.P.C.E. Pcia. Santa Fe


C.P. LUIS PORTIS
SINDICO


COOPERATIVA DE PROVISION DE OBRAS Y SERVICIOS PUBLICOS LTDA. DE ARMSTRONG

ESTADO DE SITUACION PATRIMONIAL AL 31 DE DICIEMBRE DE 2020
Comparativo con el Ejercicio Anterior

	31.12.2020	31.12.2019
PASIVO		
Pasivo Corriente		
Deudas Comerciales (Notas 1.4.1. y 2.5.)	53.267.976,17	15.818.873,70
Préstamos (Notas 1.4.1. y 2.6.)	1.652.062,40	730.230,60
Rem. y Cargas Soc. (Notas 1.4.1. y 2.7.)	12.931.684,31	10.968.090,69
Cargas Fiscales (Notas 1.4.1. y 2.8.)	18.123.702,98	16.317.630,12
Anticipos de Clientes (Notas 1.4.1. y 2.9.1.)	9.897.325,37	11.665.368,88
Otras Deudas (Notas 1.4.1. y 2.10.1.)	<u>16.593.379,87</u>	<u>32.520.686,37</u>
Total del Pasivo Corriente	<u>112.466.131,10</u>	<u>88.020.880,36</u>
Pasivo No Corriente		
Anticipos de Clientes (Notas 1.4.1. y 2.9.2.)	0,00	2.681.810,74
Otras Deudas (Notas 1.4.1. y 2.10.2.)	11.010.743,80	9.136.039,30
Previsiones (Anexo IV y Nota 1.4.7.)	<u>6.453.931,20</u>	<u>7.120.910,48</u>
Total del Pasivo No Corriente	<u>17.464.675,00</u>	<u>18.938.760,52</u>
TOTAL DEL PASIVO	<u>129.930.806,10</u>	<u>106.959.640,88</u>
Patrimonio Neto	<u>338.621.309,64</u>	<u>323.319.845,05</u>
Total del Pasivo y Patrimonio Neto	<u>468.552.115,74</u>	<u>430.279.485,93</u>


Las Notas y Anexos que se acompañan, forman parte integrante de estos Estados Contables.


JORGE SOLANS
TESORERO


HUGO R. LUZZI
SECRETARIO


NELSON BERNARDI
PRESIDENTE

Firmado al solo efecto de su identificación
con mi informe de fecha 12.04.2021


Dr. GABRIEL M. CLEMENTE
Contador Público
Mat. Nro. 7980 - Ley 8738
C.P.C.E. Pcia. Santa Fe


C. P. LUIS PORTIS
SINDICO

COOPERATIVA DE PROVISION DE OBRAS Y SERVICIOS PUBLICOS LTDA. DE ARMSTRONG

ESTADO DE RESULTADOS

Por el EJERCICIO ANUAL FINALIZADO EL 31 DE DICIEMBRE DE 2020
Comparativo con el Ejercicio Anterior

	31.12.2020	31.12.2019
Ventas Netas de Bs. y Servicios (Anexo VI)	387.866.975,01	462.097.599,95
Costo de los Bs. y Serv. Prestados (Anexo VIII)	<u>311.889.499,11</u>	<u>374.529.556,33</u>
Excedente Bruto (Anexo VI)	<u>75.977.475,90</u>	<u>87.568.043,62</u>
Gastos de Comercialización (Anexo IX)	- 12.985.152,33	- 22.949.075,68
Gastos de Administración (Anexo X)	- 56.713.668,97	- 56.258.645,39
Resultados Financieros y por Tenencia (incluyendo el RECPAM) (Anexo XI)	- 2.371.696,59	- 7.692.711,14
Otros Ingresos (Anexo XII)	2.319.950,23	2.286.936,19
Otros Egresos (Anexo XIII)	- 421.055,66	- 1.352.983,83
EXCEDENTE DE LAS OPERACIONES ORDINARIAS	<u>5.805.852,58</u>	<u>1.601.563,77</u>
EXCEDENTE DEL EJERCICIO	<u>5.805.852,58</u>	<u>1.601.563,77</u>
<u>Clasificación del Resultado del Ejercicio (Anexo VI)</u>		
- Rdos. por la Gestión Cooperativa con Asociados	5.579.603,97	4.293.793,22
- Rdos. por la Gestión Cooperativa con No Asociados	- 2.832,83	- 12.310,53
- Rdos. por Op. Ajenas a la Gestión Cooperativa	229.081,44	- 2.679.918,92
EXCEDENTE DEL EJERCICIO	<u>5.805.852,58</u>	<u>1.601.563,77</u>

Las Notas y Anexos que se acompañan, forman parte integrante de estos Estados Contables.

JORGE SOLANS
TESORERO

HUGO R. LUZZI
SECRETARIO

NELSO BERNARDI
PRESIDENTE

Firmado al solo efecto de su identificación
con mi informe de fecha 12.04.2021

Dr. GABRIEL M. CLEMENTE
Contador Público
Mat. Nro. 7980 - Ley 8738
C.P.C.E. Pcia. Santa Fe

C.P. LUIS FORTIS
SINDICO

COOPERATIVA DE PROVISION DE OBRAS Y SERVICIOS PUBLICOS LTDA. DE ARMSTRONG

ESTADO DE EVOLUCION DEL PATRIMONIO NETO
Por el Ejercicio Anual Finalizado el 31 DE DICIEMBRE DE 2020
Comparativo con el Ejercicio Anterior

Rubros	Aportes de los Asociados				Resultados Acumulados				Totales del Patrimonio Neto		
	Capital Cooperativo Suscripto	Ajustes del Capital Cooperativo	TOTAL	Excedentes Reservados	Reserva Legal	Reserva Esp. Art. 42	Resultados Diferidos (1)	Resultados No Asignados	TOTAL	al 31/12/2020	al 31/12/2019
Saldos al Inicio del Ejercicio	124.551.829,12	134.491.411,14	259.043.240,26	271.307,47	29.089.397,30	29.360.704,77	33.314.336,25	1.601.563,77	64.276.604,79	323.319.845,05	308.711.629,47
Suscripción de Cuotas Sociales	11.610.255,28	2.044.402,86	13.654.658,14							13.654.658,14	14.373.077,87
Bajas de Cuotas Sociales	- 1.874.704,91		- 1.874.704,91						0,00	- 1.874.704,91	- 4.020.554,54
Incremento de Rtdos. Diferidos											4.651.885,48
Desafectación de Rtdos. Diferidos											- 1.997.757,00
Excedente del Ejercicio										5.805.852,58	1.601.563,77
Saldos al Cierre del Ejercicio	<u>134.287.379,49</u>	<u>136.535.814,00</u>	<u>270.823.193,49</u>	<u>271.307,47</u>	<u>29.089.397,30</u>	<u>29.360.704,77</u>	<u>31.029.995,03</u>	<u>7.407.416,35</u>	<u>67.798.116,15</u>	<u>338.621.309,64</u>	<u>323.319.845,05</u>

(1) Ver Nota 11
 Las Notas y Anexos que se acompañan, forman parte integrante de estos Estados Contables

JORGE SOLANS
 TESORERO

HUGO R. LUZZI
 SECRETARIO

NELSON BERNARDI
 PRESIDENTE

Firmado al solo efecto de su identificación
 con mi informe de fecha 12.04.2021

Dr. GABRIEL FERRER CLEMENTE
 Contador Público
 Mat. Nro: 7980 - Ley 8738
 C.P.C.E. Feja. Santa Fe

C.P. LUIS PORTIS
 SINDICO

COOPERATIVA DE PROVISION DE OBRAS Y SERVICIOS PUBLICOS LTDA. DE ARMSTRONG

ESTADO DE FLUJO DE EFECTIVO

**Por el Ejercicio Anual finalizado el 31 de diciembre de 2020
Comparativo con el ejercicio anterior**

	31.12.2020	31.12.2019
<i>VARIACIONES DEL EFECTIVO</i>		
Efectivo al Inicio del Ejercicio	8.553.489,00	9.806.618,16
Efectivo al Cierre del Ejercicio	<u>42.966.288,63</u>	<u>8.553.489,00</u>
AUMENTO (DISMINUCIÓN) NETA DEL EFECTIVO	<u>34.412.799,63</u>	- <u>1.253.129,16</u>
<i>CAUSAS DE LAS VARIACIONES DEL EFECTIVO</i>		
<u>Actividades Operativas</u>		
Excedente del Ejercicio	5.805.852,65	1.601.563,77
Menos: Intereses Netos Percibidos	- 9.583.751,09	- 18.003.018,75
- Ajuste para arribar al flujo neto de efectivo proveniente de Actividades Operativas:		
Depreciación de Bienes de Uso	23.543.446,58	22.703.821,99
Resultado por Venta de Bienes de Uso	0,00	113.931,33
Rtdo. por Cambio del Poder Adquisitivo del Efectivo y sus equiv.	7.440.791,92	3.108.030,09
Cambios en los Activos y Pasivos Operativos		
(Aumento) Disminución de los Créditos por Ventas	29.072.624,09	4.578.155,29
(Aumento) Disminución de Otros Créditos	- 7.082.794,39	1.001.648,68
(Aumento) Disminución de Bienes de Cambio	1.855.882,56	- 4.715.965,77
Aumento (Disminución) de Deudas Comerciales	37.449.102,47	- 20.403.011,87
Aumento (Disminución) de Rem. y Cargas Sociales	1.973.593,62	307.962,18
Aumento (Disminución) de Cargas Fiscales	1.560.629,58	- 3.379.183,98
Aumento (Disminución) de O. Deudas y Ant. Clientes	- 18.502.456,25	9.295.996,87
Aumento (Disminución) de Previsiones	197.552,26	4.489.917,44
- Flujo Neto de Efectivo Generado por las Actividades Operativas	<u>73.730.474,00</u>	<u>699.847,27</u>
<u>Actividades de Inversión</u>		
Pagos por Adquisición de Bienes de Uso	- 43.406.474,27	- 21.776.603,06
Incremento Neto de las Inversiones	- 8.471.603,01	- 2.578.082,52
Cobros por Venta de Bienes de Uso	0,00	96.851,93
Otros Aumentos	-	0,00
- Flujo Neto de Efectivo Utilizado por las Actividades de Inversión	<u>- 51.878.077,35</u>	<u>- 24.257.833,65</u>
<u>Actividades de Financiación</u>		
Suscripción e Integración del Capital Cooperativo	13.654.658,14	14.373.077,87
Aumento de Préstamos	921.831,80	- 5.596.783,25
Intereses Netos Percibidos	9.583.751,09	18.003.018,75
Disminución por Baja de Asociados	- 1.874.704,91	- 4.020.554,54
Variación de Resultados Diferidos	- 2.284.341,22	2.654.128,48
- Flujo Neto de Efectivo Generado por las Actividades de Financiación	<u>20.001.194,90</u>	<u>25.412.887,31</u>
<u>Rtdos. Financieros y por Tenencia Generados por el Efectivo y sus Equivalentes</u>		
Rtdo. por Cambio del Poder Adquisitivo del Efectivo y sus equiv.	- 7.440.791,92	- 3.108.030,09
Disminución de Efectivo y Equiv. por Res. Fin. y por Tenencia Generados por Efectivo y E.E.	- 7.440.791,92	- 3.108.030,09
AUMENTO (DISMINUCIÓN) NETA DEL EFECTIVO	<u>34.412.799,63</u>	- <u>1.253.129,16</u>

JORGE SOLANS
TESORERO

HUGO R. LUZZI
SECRETARIO

NELSO BERNARDI
PRESIDENTE

Firmado al solo efecto de su identificación
con mi informe de fecha 12/04/2021

Dr. GABRIEL E. M. CLEMENTE
Contador Público
Mat. Nro. 980 - Ley 8738
C.P.C.E. Poia. Santa Fe

C.P. LUIS PORTIS
SINDICO

NOTAS A LOS ESTADOS CONTABLES AL 31 DE DICIEMBRE DE 2020

1. NORMAS CONTABLES

Las normas contables más significativas aplicadas son las siguientes:

1.1. Modelo de Presentación de los Estados Contables

Los estados contables han sido confeccionados siguiendo los lineamientos enunciados en las Resoluciones Técnicas Nro. 8, 9 y 24 de la Federación Argentina de Consejos Profesionales de Ciencias Económicas, aprobadas por el Consejo Profesional de Ciencias Económicas de la Provincia de Santa Fe, de acuerdo con lo dispuesto por las Resoluciones Nros. 1150/02, 1424/03, 1539/06 y 247/09 del Instituto Nacional de Asociativismo y Economía Social.

1.2. Información Comparativa

Los saldos al 31 de diciembre de 2019 que se exponen en estos estados contables surgen de reexpresar las cifras a dicha fecha siguiendo los lineamientos indicados en Nota 1.3..

1.3. Unidad de Medida

Las normas contables profesionales argentinas establecen que los estados contables deben ser presentados reconociendo los cambios en el poder adquisitivo de la moneda conforme a las disposiciones establecidas en las Resoluciones Técnicas Nros. 6, 17 y por la Interpretación N° 8, normas emitidas por la Federación Argentina de Consejos Profesionales de Ciencias Económicas aprobadas por el Consejo Profesional de Ciencias Económicas de la provincia de Santa Fe y por las disposiciones de la Resolución Nro. 419/2019 del Instituto Nacional de Asociativismo y Economía Social. Estas normas establecen que la aplicación del ajuste por inflación debe realizarse frente a la existencia de un contexto de alta inflación, el cual se caracteriza, entre otras consideraciones, cuando exista una tasa acumulada de inflación en tres años que alcance o sobrepase el 100%, considerando para ello el índice de precios al consumidor publicado por el Instituto Nacional de Estadísticas y Censos.

Según lo dispuesto por la Resolución JG Nro. 539/2018 y su modif. de la Federación Argentina de Consejos Profesionales de Ciencias Económicas y aprobada por el Consejo Profesional de Ciencias Económicas de Santa Fe mediante Resolución Nro. 02/2018, a partir del 1° de julio de 2018 existe un contexto inflacionario en la economía argentina en los términos establecidos por la sección 3.1 de la Resolución Técnica Nro.17 y, en consecuencia, debe aplicarse la Resolución Técnica Nro. 6 para la preparación de los estados contables correspondientes a cierres de ejercicios o períodos ocurridos a partir de esa fecha, reconociendo en ellos los efectos de los cambios en el poder adquisitivo de la moneda.

De acuerdo con la Resolución Nro. 539/2018 y modif. de la Federación Argentina de Consejos Profesionales de Ciencias Económicas, aprobada por el Consejo Profesional de Ciencias Económicas de la Provincia de Santa Fe, se ha utilizado la siguiente simplificación prevista en la misma:

- a. Los bienes de uso con fecha anterior al mes de febrero de 2003, se consideran las cifras reexpresadas hasta dicha fecha de acuerdo con lo indicado en la sección 3.6.

e

1.4. Criterios de Medición Contable

Los estados contables han sido confeccionados siguiendo los criterios de valuación dispuestos por las normas contables de la Federación Argentina de Consejos Profesionales de Ciencias Económicas, aprobada por el Consejo Profesional de Ciencias Económicas de la Provincia de Santa Fe, de acuerdo con lo dispuesto por las Resoluciones N° 1150/02, 1424/03, 1539/06 y 247/09 del Instituto Nacional de Asociativismo y Economía Social.

1.4.1. Caja y Bancos, colocaciones de fondos, créditos y pasivos monetarios

a. En Moneda Nacional

Han sido valuados a su valor nominal, agregando o deduciendo, según corresponda, los resultados financieros pertinentes hasta el cierre del ejercicio.

b. En Moneda Extranjera

Han sido valuados a sus valores de origen, agregando o deduciendo, según corresponda los resultados financieros pertinentes hasta el cierre del ejercicio, al tipo de cambio vigente a la fecha de cierre del ejercicio.

1.4.2. Bienes de Cambio

Se valoraron a sus valores de reposición los cuales no superan, en su conjunto, a sus valores recuperables.

1.4.3. Inversiones

Han sido valuadas a sus valores de incorporación al patrimonio, reexpresados en moneda de cierre de acuerdo con el procedimientos indicado en Nota 1.3..

1.4.4. Bienes de Uso

Han sido valuados a sus valores de incorporación al patrimonio reexpresados en moneda de cierre de acuerdo al procedimiento indicado en Nota 1.3., menos su amortización acumulada. La amortización de los bienes es calculada por el método de línea recta, en base a su vida útil estimada, aplicando tasas mensuales suficientes para extinguir sus valores al final de la vida útil estimada.

1.4.5. Activos Intangibles

Han sido valuados a sus valores de incorporación al patrimonio reexpresados en moneda de cierre de acuerdo al procedimiento indicado en Nota 1.3..

1.4.6. Patrimonio Neto

Los movimientos de las cuentas del patrimonio neto han sido reexpresados siguiendo los lineamientos descriptos en la Nota 1.3..

La cuenta capital cooperativo ha quedado expuesta a su valor nominal histórico. La diferencia entre el capital cooperativo expresado en moneda homogénea y el capital social nominal

9

histórico ha sido expuesta en la cuenta "ajuste de capital cooperativo" integrante del patrimonio neto.

1.4.7. Previsiones

a. Deducidas en el Activo

a.1. Previsión para Deudores de Dudoso Cobro

Se ha constituido tomando en consideración el análisis de la antigüedad de los créditos por cobrar por servicios.

b. Incluidas en el Pasivo

b.1. Para Juicios

Se ha constituido a efectos de afrontar los gastos causídicos estimados a fecha de cierre de los estados contables.

b.2. Para Beneficios Sociales

Se ha constituido a efectos de afrontar las contingencias establecidas en el Convenio Colectivo de Trabajo N° 35/1975.

1.4.8. Resultados Financieros y por Tenencia (incluyendo el RECPAM)

En anexo XI se informan los resultados financieros y por tenencia (incluyendo el RECPAM), que incluye \$ 7.440.791,92 correspondientes al resultado por cambio en el poder adquisitivo de la moneda correspondientes a efectivo y equivalentes de efectivo.

2. COMPOSICIÓN DE LOS RUBROS DEL ESTADO DE SITUACIÓN PATRIMONIAL

2.1. Caja y Bancos

Su composición es la siguiente:

	31.12.2020	31.12.2019
Efectivo en Caja	397.440,89	2.640.683,35
Fondos Fijos	10.800,00	9.257,56
Banco Credicoop C.L. - Cuenta Corriente	12.567.194,83	3.165.997,24
Banco Macro - Cuenta Corriente	19.645.234,89	1.296.868,41
Nvo. Banco de Santa Fe S.A. - Cta. Cte.	4.976.610,33	853.318,23
Bco. de la Nación Arg. - Cta. Corriente	5.365.868,35	583.216,71
Bco. Municipal de Rosario - Cta. Cte.	3.139,34	4.147,50
	<u>42.966.288,63</u>	<u>8.553.489,00</u>

2.2. Créditos por Ventas

Su composición es la siguiente:

9

	31.12.2020	31.12.2019
2.2.1. CORRIENTES		
<u>Por Gestión Cooperativa con Asociados</u>		
Deudores por Servicios	95.140.845,04	116.993.692,07
Valores a Depositar	12.568.330,44	15.710.566,70
Asoc. Ctas. Soc. Pendientes de Integ.	2.794.527,96	3.665.604,44
Convenio de Pagos	1.389.866,47	741.947,27
Municipalidad de Armstrong	150,00	3.233,34
Otros	1.124.210,61	3.988.960,83
Prev. para Ds. Incobrables (Anexo IV)	-33.241.698,35	-32.377.166,81
Sub - Total	<u>79.776.232,17</u>	<u>108.726.837,84</u>

Otros

Deudores por Obra Gas Natural por Redes	383.805,75	522.515,40
Deudores por Administ. Área Industrial	2.104.550,94	4.549.490,26
Otros	253.824,27	625.519,50
Sub - Total	<u>2.742.180,96</u>	<u>5.697.525,16</u>

82.518.413,13 114.424.363,00

2.2.2. NO CORRIENTES

Por Gestión Cooperativa con Asociados

Convenio de Pagos	2.243.246,71	274.452,47
	<u>2.243.246,71</u>	<u>274.452,47</u>

2.3. Otros Créditos

Su composición es la siguiente:

	31.12.2020	31.12.2019
Anticipos a Proveedores	24.951,30	514.794,76
Gastos Abonados por Adelantado	718.911,46	532.563,83
Otros	33.481,59	117.481,51
	<u>777.344,35</u>	<u>1.164.840,10</u>

2.4. Bienes de Cambio

Su composición es la siguiente:

	31.12.2020	31.12.2019
Insumos - Servicio Eléctrico	5.758.414,23	7.422.827,33
Insumos - Servicio Agua Potable	1.637.308,80	1.908.527,89
Insumos - Servicio Ambulancia y Sepelios	873.408,25	1.240.233,24
Insumos - Servicio Telecomunicaciones	560.112,21	113.537,59
	<u>8.829.243,49</u>	<u>10.685.126,05</u>

9

2.5. Deudas Comerciales

Su composición es la siguiente:

	31.12.2020	31.12.2019
<i>Por Gestión Cooperativa con Asociados</i>		
Depósitos en Garantía Recibidos	0,00	2.042,11
Sub - Total	<u>0,00</u>	<u>2.042,11</u>
<i>Otros</i>		
Proveedores	53.165.802,95	15.238.621,49
Otros	102.173,22	578.210,10
Sub - Total	<u>53.267.976,17</u>	<u>15.816.831,59</u>
	<u>53.267.976,17</u>	<u>15.818.873,70</u>

2.6. Préstamos

Su composición es la siguiente:

	31.12.2020	31.12.2019
<i>En Entidades Financieras</i>		
Sin Garantía Real Documentos	1.652.062,40	662.152,00
Con Garantía Real Documentos	0,00	68.078,60
	<u>1.652.062,40</u>	<u>730.230,60</u>

2.7. Remuneraciones y Cargas Sociales

Su composición es la siguiente:

	31.12.2020	31.12.2019
Sueldos a Pagar	6.241.143,23	5.239.059,26
Régimen Nacional de Seguridad Social	3.865.399,46	3.360.162,81
Régimen Nacional de Obra Social	907.996,45	757.557,98
Aportes A.R.T.	486.634,52	431.246,62
FATLYF - Aportes Sindicales	1.087.121,62	844.202,24
C.E.C. - Aportes Sindicales	179.018,52	168.925,38
A.P.U.A.Y.E - Aportes Sindicales	132.221,26	137.525,53
Otras	42.149,25	29.410,87
Sub - Total	<u>12.941.684,31</u>	<u>10.968.090,69</u>
Menos:		
Anticipos al Personal	- 10.000,00	0,00
	<u>12.931.684,31</u>	<u>10.968.090,69</u>

9

2.8. Cargas Fiscales

Su composición es la siguiente:

	31.12.2020	31.12.2019
Impuesto al Valor Agregado	2.183.553,43	2.570.423,14
Impuesto al Valor Agregado-D.F. Diferido	7.941.685,89	9.283.927,37
Impuesto s/Ingresos Brutos	221.869,98	324.359,38
Prov. Fondo p/Educ. y Prom. Cooperativa	2.110.282,55	2.060.791,09
Derecho de Reg. e Inspección	51.027,57	66.737,18
ENRRES	237.373,74	259.308,86
AFIP - Régimen de Facilidades de Pago	1.178.464,44	0,00
AFIP - DGI - Ret. Impto. Ganancias	1.107.847,30	502.744,18
Ley Nacional Nro. 23.681	229.765,29	312.803,82
Ley Nacional Nro. 22.938	10.376,89	14.127,16
Imptos. Municipales s/la Energía Percib.	3.475.652,27	1.802.983,70
Otras	414.496,48	403.560,37
	<hr/>	<hr/>
Sub - Total	<u>19.162.395,83</u>	<u>17.601.766,25</u>
Menos:		
Anticipos Fondo p/Educ. y Prom. Coop.	- 953.680,00	- 643.506,81
Otros Pagos a Cuenta	- 85.012,85	- 640.629,32
	<hr/>	<hr/>
	<u>18.123.702,98</u>	<u>16.317.630,12</u>

2.9. Anticipos de Clientes

Su composición es la siguiente:

	31.12.2020	31.12.2019
2.9.1. CORRIENTES		
Anticipos de Asociados Recibidos	7.215.514,46	8.983.557,71
Antic. Recibidos para Obras - Área Ind.	2.681.810,91	2.681.811,17
	<hr/>	<hr/>
	<u>9.897.325,37</u>	<u>11.665.368,88</u>
2.9.2. NO CORRIENTES		
Anticipos de Asociados Recibidos	0,00	2.681.810,74
	<hr/>	<hr/>
	<u>0,00</u>	<u>2.681.810,74</u>

2.10. Otras Deudas

Su composición es la siguiente:

	31.12.2020	31.12.2019
2.10.1. CORRIENTES		
Compensación a Consejeros	168.987,46	208.821,45
Prov. Gastos Directos de Prestación	15.889.963,87	31.848.986,92
Prov. para Gastos de Asamblea	534.428,54	462.878,00
	<hr/>	<hr/>
	<u>16.593.379,87</u>	<u>32.520.686,37</u>
2.10.2. NO CORRIENTES		
Cuotas Sociales Coop. a Reintegrar	11.010.743,80	9.136.039,30
	<hr/>	<hr/>
	<u>11.010.743,80</u>	<u>9.136.039,30</u>

9

3. GENERACIÓN DE ENERGÍA SOLAR

En el ejercicio la generación de energía solar fotovoltaica, ha significado un ahorro en la compra de energía de \$ 831.134,28 (pesos ochocientos treinta y un mil ciento treinta y cuatro con 28/100).

4. CLASIFICACIÓN DE LAS INVERSIONES, CRÉDITOS Y DEUDAS

Las inversiones, créditos y deudas clasificados por moneda, fecha de vencimiento y tasa de interés, se detallan seguidamente:

	31.12.2020	31.12.2019
4.1. INVERSIONES EN ENTIDADES FINAN. Y OTROS ENTES		
a. Por Tipo de Moneda		
- En Moneda Nacional	<u>13.632.485,32</u>	<u>5.160.882,31</u>
Total	<u>13.632.485,32</u>	<u>5.160.882,31</u>
b. Por Plazo de Vencimiento		
Sin Plazo Establecido	<u>730.786,30</u>	<u>685.718,08</u>
A Vencer		
Menos de 3 meses	<u>12.901.699,02</u>	<u>4.475.164,23</u>
Total	<u>12.901.699,02</u>	<u>4.475.164,23</u>
Total	<u>13.632.485,32</u>	<u>5.160.882,31</u>
c. Por Tasa de Interés		
- Sin Tasa de Interés	784.797,95	869.759,70
- Tasa de Interés del 20,00% T.N.A.	12.847.687,37	0,00
- Tasa de Interés del 40,00% T.N.A.	0,00	340.351,47
- Tasa de Interés del 42,00% T.N.A.	0,00	2.722.811,76
- Tasa de Interés del 46,00% T.N.A.	0,00	1.227.959,38
Total	<u>13.632.485,32</u>	<u>5.160.882,31</u>
4.2. CRÉDITOS		
a. Por Tipo de Moneda		
- En Moneda Nacional	<u>119.829.395,39</u>	<u>149.524.958,51</u>
Total	<u>119.829.395,39</u>	<u>149.524.958,51</u>
b. Por Plazo de Vencimiento		
Vencido		
Menos de 3 meses	18.085.634,87	19.080.947,24
Entre 3 y 6 meses	6.820.687,02	7.756.518,90
Entre 6 y 9 meses	2.952.429,60	4.328.386,84
Entre 9 y 12 meses	2.262.382,38	2.425.785,05
Más de 12 meses	<u>10.617.627,71</u>	<u>9.330.143,61</u>
Total	<u>40.738.761,58</u>	<u>42.921.781,64</u>
Sin Plazo Establecido	<u>777.344,35</u>	<u>1.164.840,11</u>

2

6. CLASIFICACION DE LA COMPOSICION DEL RESULTADO DEL EJERCICIO

La entidad, en función a lo establecido en el segundo párrafo de la sección 4.6.6. ("Clasificación de la composición de los resultados"), aplica el método proporcional en función a los ingresos a fines de asignar los gastos indirectos entre las distintas secciones y para clasificar los resultados con asociados y no asociados.

7. BIENES DE DISPONIBILIDAD RESTRINGIDA

Al 31 de diciembre de 2020, la entidad no cuenta con bienes de disponibilidad restringida.

8. EFECTOS DE LA PANDEMIA COVID-19

En diciembre de 2019 se dio a conocer la aparición en China de un nuevo virus SARS-CoV-2 (conocido como "COVID-19"), que se expandió prácticamente en todo el mundo. El 11 de marzo de 2020 la Organización Mundial de la Salud declaró al brote de COVID-19 como una pandemia. La situación de emergencia sobre la salud pública llevó a que en los distintos países se tomaran diversas medidas para hacerle frente. El brote en sí mismo, y las medidas adoptadas, han impactado significativamente sobre la actividad económica internacional con efectos diversos en cada país y sectores de negocios. En el caso de la entidad, su actividad no se ha visto afectada por distintas reglamentaciones del Poder Ejecutivo Nacional que dispusieron la suspensión de las actividades y servicios no esenciales, con flexibilizaciones paulatinas. A la fecha de aprobación de los presentes estados contables, la entidad continúa desarrollando sus actividades normales sin ningún tipo de restricciones y limitaciones por las disposiciones gubernamentales adoptadas.

9. LEY DE PRESUPUESTO NACIONAL - Artículo Nro. 87

La Ley Nro. 27.591 - Ley de Presupuesto Nacional establece en su artículo 87 un régimen especial de créditos para las distribuidoras de energía eléctrica que no acumulen deuda al 30 de setiembre de 2020 equivalentes a CINCO (5) veces la factura media mensual del último año (2020). La entidad ha reconocido en los estados contables, a partir de un criterio de prudencia, un valor equivalente a una factura media mensual, difiriendo a futuros ejercicios el crédito total que oportunamente se determinará entre la Empresa Provincial de la Energía y CAMMESA.

10. TRANSACCIONES ENTRE SECCIONES

De acuerdo con lo establecido por sección 4.6.7.2 (Estado de resultados y activos y pasivos asignados por sección), se informan las operaciones entre secciones:

Sección	Operaciones entre secciones
Provisión de E. Eléctrica	26.244.732,05
Provisión de Agua Potable	58.729,89
Servicio de Telecomunicaciones	97.366,72

C

	31.12.2020	31.12.2019
<i>A Vencer</i>		
Menos de 3 meses	71.677.903,50	102.574.614,76
De 3 a 6 meses	3.637.949,21	2.227.771,65
De 6 a 9 meses	530.118,53	204.213,22
De 9 a 12 meses	224.071,51	157.284,66
Más de 12 meses	2.243.246,71	274.452,47
<i>Total</i>	<u>78.313.289,46</u>	<u>105.438.336,76</u>
<i>Total</i>	<u>119.829.395,39</u>	<u>149.524.958,51</u>
<i>c. Por Tasa de Interés</i>		
- Sin Tasa de Interés	19.379.945,31	24.134.753,90
- Con tasa de Interés Variable	100.449.450,08	125.390.204,61
<i>Total</i>	<u>119.829.395,39</u>	<u>149.524.958,51</u>
4.3. DEUDAS		
<i>a. Por Tipo de Moneda</i>		
- En Moneda Nacional	124.525.567,75	101.122.866,53
<i>Total</i>	<u>124.525.567,75</u>	<u>101.122.866,53</u>
<i>b. Por Plazo de Vencimiento</i>		
<i>Sin Plazo Establecido</i>	7.317.687,68	9.563.809,91
<i>Vencido</i>		
Menos de 3 meses	2.256.877,44	155.154,00
De 3 a 6 meses	77.575,07	40.052,68
De 6 a 9 meses	60.627,84	36.851,28
Más de 9 meses	315.402,38	733.596,16
<i>Total</i>	<u>2.710.482,73</u>	<u>965.654,12</u>
<i>A Vencer</i>		
Menos de 3 meses	98.149.678,85	72.205.230,06
De 3 a 6 meses	3.996.069,28	5.216.327,87
De 6 a 9 meses	670.452,75	683.541,72
De 9 a 12 meses	670.452,66	670.452,81
Más de 12 meses	11.010.743,80	11.817.850,04
<i>Total</i>	<u>114.497.397,34</u>	<u>90.593.402,50</u>
<i>Total</i>	<u>124.525.567,75</u>	<u>101.122.866,53</u>
<i>c. Por Tasa de Interés</i>		
- Sin Tasa de Interés	114.919.347,08	94.845.355,63
- Tasa de Interés de 13,00% T.N.A.	0,00	1.040.245,19
- Tasa de Interés de 16,50% T.N.A.	0,00	163.685,89
- Tasa de Interés de 17,00% T.N.A.	0,00	254.128,98
- Tasa de Interés de 19,00% T.N.A.	0,00	238.259,57
- Tasa de Interés de 22,00% T.N.A.	0,00	67.959,68
- Tasa de Interés de 24,00% T.N.A.	1.640.632,24	0,00
- Tasa de Interés de 27,56% T.N.A.	7.965.588,43	4.513.231,59
<i>Total</i>	<u>124.525.567,75</u>	<u>101.122.866,53</u>

5. ESTADO DE FLUJO DE EFECTIVO

Para la confección del Estado de Flujo de Efectivo, la Entidad ha considerado como efectivo a los saldos del rubro Caja y Bancos.

C

11. RESULTADOS DIFERIDOS

La composición de los resultados diferidos es la siguiente:

	Importe Original	Saldo pendiente de absorción
Subsidio SMARGRIP	6.720.390,43	3.687.915,35
Subsidio FONARSEC	26.563.935,58	24.052.811,49
Subsidio INAES	3.832.157,12	<u>3.289.268,19</u>
		<u>31.029.995,03</u>

12. CAPITAL COOPERATIVO

Las condiciones establecidas por el estatuto social inherentes a la devolución del capital cooperativo integrado por los asociados es el siguiente:

- El artículo Nro. 19 del estatuto social dispone que se destina el valor equivalente al 5 % del capital social integrado correspondiente a los estados contables del último ejercicio económico aprobado para atender los reembolsos de capital solicitados, los cuales son efectivizados por orden de antigüedad de las solicitudes presentadas.

La asamblea general ordinaria de fecha 23 de abril de 2018 facultó al Consejo de Administración, en función a lo dispuesto por la Resolución (INAC) Nro. 1027/94, a suspender el reembolso de cuotas sociales por el término de tres ejercicios económicos.

En el Anexo V se informa la evolución de los reintegros de capital realizados en los últimos cinco ejercicios.

13. IDENTIFICACIÓN DEL ENTE Y DEL EJERCICIO ECONÓMICO

13.1.A los fines de dar cumplimiento con lo requerido en la sección B.3. (Identificación del ente) del Capítulo VII (Información complementaria) de la Resolución Técnica Nro. 8 de la Federación Argentina de Consejos Profesionales de Ciencias Económicas se informa lo siguiente:

- Denominación: *Cooperativa de Provisión de Obras y Servicios Públicos Limitada de Armstrong*
- Domicilio Legal: Bv. 14 de Diciembre N° 1825 - (2508) - Armstrong Santa Fe
- Matrícula I.N.A.E.S.: Nro. 4.248
- Matrícula Dirección General de Coop. - Santa Fe: Nro. 811
- Inscripción en el Instituto Nacional de Asociativismo y Economía Social:
 - Del Estatuto Social:
 - Acta N° 6.503
 - Libro N° 14 - Folio 211
 - Fecha 26 de enero de 1959
 - De las Modificaciones:
 - I - Resolución Nro. 211
 - Fecha 27 de mayo de 1985

- II - Resolución Nro. 309
 - Fecha 19 de febrero de 1996
 - Libro Nro. 51 - Folio 178
 - Acta Nro. 22.817 - Fecha 27 de febrero de 1996
- III - Resolución Nro. 2.765
 - Fecha 19 de diciembre de 2008
 - Libro Nro. 56 - Folio 452
 - Acta Nro. 25.086 - Fecha 09 de febrero de 2009
- IV - Resolución Nro. 1.515
 - Fecha 30 de setiembre de 2016
 - Libro Nro. 58 - Folio 323
 - Acta Nro. 25.955 - Fecha 12 de diciembre de 2016

- Actividad Principal:

- Prestación del servicio de energía eléctrica urbana y rural
- Prestación del servicio de agua potable
- Prestación del servicio de telecomunicaciones
- Prestación servicios fúnebres y de ambulancia

13.2.A los fines de dar cumplimiento con lo requerido en el punto B.1.a. de la sección B.1. (Identificación de los estados contables) del Capítulo VII (Información complementaria) de la Resolución Técnica Nro. 8 de la Federación Argentina de Consejos Profesionales de Ciencias Económicas se informa lo siguiente:

- Ejercicio económico Nro. 59

Iniciado el 01 de enero de 2020

Finalizado el 31 de diciembre de 2020

13.3.A los fines de dar cumplimiento con lo requerido en la sección B.4.(Capital del ente) del Capítulo VII (Información complementaria) de la Resolución Técnica Nro. 8 de la Federación Argentina de Consejos Profesionales de Ciencias Económicas se informa lo siguiente:

- Capital Social:

- Composición: 13.428.737.949 cuotas sociales de V\$N.0,01
- Suscripto: \$ 134.287.379,49
- Integrado: \$ 131.492.851,53

14. HECHOS POSTERIORES AL CIERRE


Con posterioridad al cierre del ejercicio no han ocurrido hechos o circunstancias que generen efectos sobre la información contenida en los estados contables.


JORGE SOLANS
TESORERO


HUGO R. LUZZI
SECRETARIO


NELSON BERNARDI
PRESIDENTE

Firmado al solo efecto de su identificación
con mi informe de fecha 12.04.2021


Dr. GABRIEL F.M. CLEMENTE
Contador Público
Mat. Nro. 7980 - Ley 8738
C.P.C.E. Pcia. Santa Fe


C.M. LUIS PORTIS
SINDICO

COOPERATIVA DE PROVISION DE OBRAS Y SERVICIOS PUBLICOS LTDA. DE ARMSTRONG

INVERSIONES

Ejercicio Finalizado el 31 DE DICIEMBRE DE 2020
Comparativo con el Ejercicio Anterior

ANEXO I

Emisor y Características de los Valores	Valor Nominal	Cantidad	Valor de Costo	Saldos al 31/12/2020	Saldos al 31/12/2019	Información del Emisor
CORRIENTES						
<u>Depósitos en Pesos</u>						
Banco de la Nación Argentina	12.847.687,37		12.847.687,37	12.901.699,02	4.475.164,23	Entidad Financiera
TOTALES			<u>12.847.687,37</u>	<u>12.901.699,02</u>	<u>4.475.164,23</u>	
NO CORRIENTES						
<u>Participación en Otras Entidades</u>						
F.A.C.E. Ltda.	29.669,39	2.966.939 Cuotas Sociales de V\$N 0,01	29.669,39	238.736,18	238.736,18	Entidad Federativa de Segundo Grado
FE.CO.SE. Ltda.	500,00	500 Cuotas Sociales de V\$N 1,00	500,00	4.692,93	4.692,93	Entidad Federativa de Segundo Grado
FE.N.C.A.P. Ltda.	10,00	10 Cuotas Sociales de V\$N 1,00	10,00	148,99	148,99	Entidad Federativa de Segundo Grado
FE.CO.TEL. Ltda.	2.834,00	2.834 Cuotas Sociales de V\$N 1,00	2.834,00	42.224,06	42.224,06	Entidad Federativa de Segundo Grado
La Segunda Cía. de Seguros Grales.	75.855,26	7.585.526 Cuotas Sociales de V\$N 0,01	75.855,26	300.497,76	283.470,95	Seguros Generales
Sancor Cía. de Seguros Generales Ltda.	58.966,48	5.896.648 Cuotas Sociales de V\$N 0,01	58.966,48	142.966,67	114.925,26	Seguros Generales
Bco. Credicoop Coop. Ltda.	2,00	200 Cuotas Sociales de V\$N 0,01	2,00	29,80	29,80	Entidad Financiera
TECOOP S.A.	100,00	1 Accs. de V\$N 100,00 - Clase "C"	100,00	1.489,91	1.489,91	Servicios de Telecomunicaciones
TOTALES			<u>167.937,13</u>	<u>730.786,69</u>	<u>685.718,08</u>	

JORGE SOLANS
TESORERO

HUGO R. LUZZI
SECRETARIO

NELSON BERNARDI
PRESIDENTE

Firmado al solo efecto de su identificación con mi informe de fecha 2.04.2021

Dr. GABRIEL W. FLORENTINO
Contador Público

Mat. Nro. 7980 - Ley 8738
C.P.C.E. Peia. Santa Fe

C.P. JUIS PORTIS
SINDICO

COOPERATIVA DE PROVISION DE OBRAS Y SERVICIOS PUBLICOS LTDA. DE ARMSTRONG

BIENES DE USO

Ejercicio Finalizado el 31 DE DICIEMBRE DE 2020
Comparativo con el Ejercicio Anterior

ANEXO II

Conceptos	Valor		Valor al		Amortizaciones		Valor		Valor Residual Neto 31/12/2019	
	al Inicio del Ejercicio	Aumentos	Disminuciones	Cierre del Ejercicio	Disminuciones al Inicio	Del Ejercicio	Acumuladas al Cierre	Residual Neto		
Inmuebles	22.324.854,09	781.428,93		23.106.283,02	2.333.558,40	342.928,53	2.676.486,93	20.429.796,09	19.991.295,69	
Infraestructura Eléctrica Urbana	117.372.564,69	4.842.505,49		122.215.070,18	42.103.895,76	5.965.998,38	48.069.894,14	74.145.176,04	75.268.668,93	
Infraestructura Eléctrica Rural	53.678.023,78	1.793.255,98		55.471.279,76	16.995.084,69	2.215.185,19	19.210.269,88	36.261.009,88	36.682.939,09	
Sub-estación Transformadora	26.134.577,00	158.949,16		26.293.526,16	11.100.078,61	1.266.799,90	12.366.878,51	13.926.647,65	15.034.498,39	
Línea de Media Tensión	5.942.924,74			5.942.924,74	3.537.781,11	442.222,62	3.980.003,73	1.962.921,01	2.405.143,63	
Planta Fotovoltaica Solar	33.729.196,30	151.721,38		33.880.917,68	3.176.048,37	1.354.731,01	4.530.779,38	29.350.138,30	30.553.147,93	
Paneles Solares Domiciliarios	11.814.164,35			11.814.164,35	1.534.631,05	1.181.416,44	2.716.047,49	9.098.116,86	10.279.533,30	
Máquinas y Herramientas	3.789.179,69	7.191.729,17	37.602,30	10.943.306,56	2.294.343,28	1.018.349,26	3.312.692,54	7.630.614,02	1.494.836,41	
Rodados	18.257.147,39			18.257.147,39	8.375.514,40	1.711.381,65	10.086.896,05	8.170.251,34	9.881.632,99	
Infraestructura Agua Potable	51.186.641,85	17.436.170,08		68.622.811,93	14.319.030,28	2.009.811,34	16.328.841,62	52.293.970,31	36.867.611,57	
Planta Tratamiento de Agua Potable	20.040.100,33			20.040.100,33	10.358.996,15	1.347.771,90	11.706.768,05	8.333.332,28	9.681.104,18	
Central Telefónica y P. Exterior	44.800.698,01	8.006.139,36		52.806.837,37	17.467.293,18	3.338.097,62	20.805.390,80	32.001.446,57	27.333.404,83	
Muebles y Útiles	17.072.674,97	1.924.090,00		18.996.764,97	12.558.949,53	1.348.752,74	13.907.702,27	5.089.062,70	4.513.725,44	
Desagües Cloacales	32.018,33			32.018,33	32.018,33	0,00	32.018,33	0,00	0,00	
Obras en Curso	5.944.711,60	1.158.087,02		7.102.798,62	0,00	0,00	0,00	7.102.798,62	5.944.711,60	
Anticipos a Proveedores	849.992,89	8.555.726,31	849.992,89	8.555.726,31	0,00	0,00	0,00	8.555.726,31	849.992,89	
TOTALES	432.969.470,01	51.999.802,88	987.595,19	484.081.677,70	146.187.223,14	0,00	23.543.446,58	169.730.669,72	314.351.007,98	286.782.246,87

JORGE SOLANS
TESORERO

Firmado al solo efecto de su identificación con mi informe de fecha 12/04/2021

Dr. GABRIEL M. CLIMENTE
Contacto Público

Mat. Nro. 7980 - Ley 8738
C.P.C.E. Peía. Santa Fe

HUGO R. LAZZI
SECRETARIO

NELSON BERNARDI
PRESIDENTE

C.P. LUIS PORTIS
SINDICO


COOPERATIVA DE PROVISION DE OBRAS Y SERVICIOS PUBLICOS LTDA. DE ARMSTRONG

ACTIVOS INTANGIBLES

Ejercicio Finalizado el 31 DE DICIEMBRE DE 2020
Comparativo con el Ejercicio Anterior

ANEXO III


Conceptos	Valor		Amortizaciones		Valor		Valor Residual Neto 31/12/2019
	al Inicio del Ejercicio	Aumentos	Disminuciones del Ejercicio	Disminuciones del Ejercicio	Residual Neto	Residual Neto	
CARGOS DIFERIDOS							
Proyecto Central Hidroeléctrica	3.234.086,13				3.234.086,13		3.234.086,13
TOTALES	3.234.086,13	0,00	0,00	0,00	3.234.086,13	0,00	3.234.086,13



JORGE SOLANS
 TESORERO

Firmado al solo efecto de su identificación
 con mi informe de fecha 2.04.2021

Dr. GABRIEL F. M. CLEMENTE
 Contador Público
 Mat. Nro. 7980 - Ley 8738
 C.P.C.E. Feia. Santa Fe


HUGO R. LUZARI
 SECRETARIO


NELSON BERNARDI
 PRESIDENTE


C.P. LUIS PORTIS
 SINDICO

COOPERATIVA DE PROVISION DE OBRAS Y SERVICIOS PUBLICOS LTDA. DE ARMSTRONG

PREVISIONES

Ejercicio Finalizado el 31 DE DICIEMBRE DE 2020
Comparativo con el Ejercicio Anterior

ANEXO IV

	Valor al Inicio del Ejercicio	Aumentos	Disminuciones	Valor al Cierre del Ejercicio	Saldos al 31/12/2019
DEDUCIDAS DEL ACTIVO					
Para Deudores Incobrables	32.377.166,81 (1)	11.303.771,18 (4)	10.439.239,64	33.241.698,35	32.377.166,81
TOTALES	<u>32.377.166,81</u>	<u>11.303.771,18</u>	<u>10.439.239,64</u>	<u>33.241.698,35</u>	<u>32.377.166,81</u>
INCLUIDAS EN EL PASIVO					
Para Gastos y Costas Judiciales	822.313,83 (2)	82.356,62 (5)	577.277,67	327.392,78	822.313,83
Para Beneficios Sociales	6.298.596,65 (3)	1.792.439,34 (4)	1.964.497,57	6.126.538,42	6.298.596,65
TOTALES	<u>7.120.910,48</u>	<u>1.874.795,96</u>	<u>2.541.775,24</u>	<u>6.453.931,20</u>	<u>7.120.910,48</u>

- (1) Imputado a Gastos de Comercialización
- (2) Incluidos en Gastos de Explotación
- (3) Imputado a Gastos de Explotación
- (4) Imputado al Resultado Financiero y Por Tenencia (incluye RECPAM)
- (5) Importe aplicado en el ejercicio \$ 358.978,97 y a Resultados Financieros y Por Tenencia (incluye RECPAM) \$ 218.295,70

JORGE SOLANS
TESORERO

Firmado al solo efecto de su identificación
con mi informe de fecha 12/04/2021

Dr. GABRIEL M. CLEMENTE
Contador Público

Mat. Nro. 780 - Ley 8738
C.P.C.E. Peña. Santa Fe

HUGO R. LEZZI
SECRETARIO

NELSON BERNARDI
PRESIDENTE

C.P. LUIS PORTIS
SINDICO


COOPERATIVA DE PROVISION DE OBRAS Y SERVICIOS PUBLICOS LTDA. DE ARMSTRONG


EVOLUCIÓN DEL CAPITAL COOPERATIVO PENDIENTE DE REINTEGRO
Ejercicio Finalizado el 31 DE DICIEMBRE DE 2020
Comparativo con el Ejercicio Anterior

ANEXO V

Detalle	31.12.2016		31.12.2017		31.12.2018		31.12.2019		31.12.2020	
	Cantidad de Asociados	Importe	Cantidad de Asociados	Importe	Cantidad de Asociados	Importe	Cantidad de Asociados	Importe	Cantidad de Asociados	Importe
Saldos Pendientes de Reintegro al Inicio	597,00	2.363.587,46	781,00	3.685.604,50	931,00	4.437.090,88	1.063,00	5.115.484,55	1.260,00	9.136.039,09
Solicitudes de Devolución Recibidas y Aprobadas	184,00	1.322.017,04	150,00	751.486,38	132,00	678.393,67	197,00	4.020.554,54	151,00	1.874.704,71
Reintegros Efectuados	0,00	0,00	0,00	0,00	0,00	0,00	0,00	0,00	0,00	0,00
Saldos Pendientes de Reintegro al Cierre	781,00	3.685.604,50	931,00	4.437.090,88	1.063,00	5.115.484,55	1.260,00	9.136.039,09	1.411,00	11.010.743,80



JORGE SOLANS
TESORERO


HUGO R. LUZZI
SECRETARIO


NELSON BERNARDI
PRESIDENTE

Firmado al solo efecto de su identificación con mi informe de fecha 12.04.2021

Dr. GABRIEL F.M. CLEMENTE
Contador Público
Mat. Nro. 7980 - Ley 8738
C.P.C.E. Peia. Santa Fe


C.P. LUIS PORTIS
SINDICO

COOPERATIVA DE PROVISION DE OBRAS Y SERVICIOS PUBLICOS LTDA. DE ARMSTRONG

CLASIFICACION DEL RESULTADO DEL EJERCICIO
Ejercicio Finalizado el 31 DE DICIEMBRE DE 2020
Comparativo con el Ejercicio Anterior

ANEXO VI

	31.12.2020		31.12.2019		
	Gestión Cooperativa		Gestión Cooperativa		Total
	Con Asociados	Ajenos a la Gestión Cooperativa	Con Asociados	Ajenos a la Gestión Cooperativa	
Ventas Netas de Bienes y Servicios	387.441.401,77	425.573,24	461.701.511,79	396.088,16	462.097.599,95
Costo de los Bs. y Servicios Prestados (Anexo VIII)	-311.548.032,18	-341.466,93	-374.195.404,21	-334.152,12	-374.529.556,33
Excedente Bruto	<u>75.893.369,59</u>	<u>84.106,31</u>	<u>87.506.107,58</u>	<u>61.936,04</u>	<u>0,00</u>
Gastos de Comercialización (Anexo IX)	-12.948.637,20	-36.515,13	-22.908.644,36	-40.431,32	-22.949.075,68
Gastos de Administración (Anexo X)	-56.651.441,91	-62.227,06	-56.210.423,16	-48.222,23	-56.258.645,39
Res. Fcieras. y por Tenencia (inc. RECPAM) (Anexo XI)	-2.855.625,34	11.998,58	-6.173.334,88	14.584,44	-7.692.711,14
Otros Ingresos (Anexo XII)	2.319.950,23	0,00	2.286.936,19	0,00	2.286.936,19
Otros Egresos (Anexo XIII)	-178.011,40	-195,53	-206.848,15	-177,46	-1.352.983,83
Excedente (Pérdida) de las Operaciones Ordinarias	<u>5.579.603,97</u>	<u>2.832,83</u>	<u>4.293.793,22</u>	<u>-12.310,53</u>	<u>1.601.563,77</u>
Excedente (Pérdida) del Ejercicio	<u>5.579.603,97</u>	<u>2.832,83</u>	<u>4.293.793,22</u>	<u>-12.310,53</u>	<u>1.601.563,77</u>

JORGE SOLANS
TESORERO

Firmado al solo efecto de su identificación
con mi informe de fecha 2.04.2021

Dr. GABRIEL M. CLEMENTE
Contador Público
Mat. Nro. 7980 - Ley 8738
C.P.C.E. Pcia. Santa Fe

HUGO R. LUZZI
SECRETARIO

NELSO BERNARDI
PRESIDENTE

C.P. LUIS PORTIS
SINDICO

COOPERATIVA DE PROVISION DE OBRAS Y SERVICIOS PUBLICOS LTDA. DE ARMSTRONG

CUADRO GENERAL DE GASTOS
Ejercicio Finalizado el 31 DE DICIEMBRE DE 2020
Comparativo con el Ejercicio Anterior

ANEXO VII

Rubros	GASTOS GESTIÓN COOPERATIVA				Ajenos a la		31.12.2019
	Gtos. de Explotación	Administración	Comercialización	Rtdos. Fcieros. y por Tenencia	Otros Egresos	Gestión Cooperativa	
Adquisición de Energía Eléctrica	122.301.661,46						179.448.846,91
Reparaciones y Mantenimiento Redes	18.294.692,48						16.600.846,14
Sueldos y Cargas Sociales	85.302.175,94	39.228.305,16					117.047.012,01
Costos de Interconexión	32.386,76						5.653.616,54
Costos de Acceso a Internet	3.432.768,73						6.274.014,97
Energía Eléctrica	12.339.331,41	276.719,48					6.136.786,78
Costos de Servicios Sepelios	831.134,28						15.932.390,48
Gastos de Generación de Energía Eléctrica	23.543.446,58						1.363.287,20
Amortización Bienes de Uso	2.113.352,88	429.453,49					22.703.821,99
Viáticos y Movilidad	10.360.329,36						4.151.428,80
Mantenimiento Alumbrado Público	16.025.043,36	557.367,82					8.257.345,95
Reparaciones y Mantenimiento	324.058,81	236.228,67					20.560.897,59
Flotas	415.372,08						321.167,65
Ropa del Personal	631.549,29	790.397,71					566.015,40
Cuotas Sociales	924.017,34						2.509.096,45
Honorarios Profesionales	829.696,23	918.715,43					1.243.506,70
Servicios de Vigilancia	1.455.165,95						2.051.389,00
Seguros	1.456.166,43						1.218.459,55
Insumos para Potabilización y Análisis	2.684.019,57						1.498.520,36
Gastos de Desincrustación	1.792.439,34						1.506.307,98
Consumo de Materiales y Otros	1.792.439,34						2.486.879,36
Quebranto para Beneficios Sociales	1.590.164,35	2.350.123,33					5.659.170,36
Impuestos, Tasas y Contribuciones	91.216,80						21.040.094,21
Quebranto por Deudores Incobrables							102.595,59
Publicidad y Propaganda							1.925.694,88
Gastos de facturación	1.022.930,70						1.382.671,00
Gastos de Comunicaciones	352.239,49						1.682.671,00
Correos y Telecomunicaciones	1.241.022,31						1.105.967,80
Papelaría y útiles	1.173.249,36						2.536.710,21
Compensación Consejeros	2.226.289,75						1.714.472,23
Gastos y Comisiones Bancarias	2.169.630,46						129.427,89
Gastos de Seguridad	120.670,36						2.509.630,68
Fondo para Educación y Promoción Coop.	435.173,85			560.433,06			1.073.272,86
Quebranto para Gastos Judiciales					848,76		3.169.369,58
Intereses Financieros Abonados					177.358,17		726.168,72
Donaciones							192.003,25
Gastos de Educación y Capacitación Coop.							909.629,37
Gastos de Asesoría y para Estimulo Laboral							495.793,37
Indemnizaciones Abonadas							305.858,18
Gastos de Asamblea							0,00
Gastos Obra Gas Natural							0,00
Resultado Venta Bienes de Uso							113.931,33
Otros Gastos	389.460,74	762.769,98					1.475.158,78
TOTALES	311.889.499,11	56.713.668,97	12.985.152,33	560.433,06	178.206,93	242.848,73	451.920.891,65
Totales al 31 de diciembre de 2019	374.529.556,33	56.258.645,39	22.949.075,68	-	3.169.369,58	1.145.958,22	382.569.809,13

JORGE SOLANS
TESORERO

HUGO R. LUZZI
SECRETARIO

NELSON BERNARDI
PRESIDENTE

Firmado al solo efecto de su identificación
con mi informe de fecha 12.04.2021

Dr. GABRIEL FERRACCHERENTE
Contador Público
Mat. Nro. 7980 - Ley 8738
C.P.C.E. Pcia. Santa Fe

COOPERATIVA DE PROVISION DE OBRAS Y SERVICIOS PUBLICOS LTDA. DE ARMSTRONG

COSTO DE LOS BIENES Y SERVICIOS PRESTADOS
Ejercicio Finalizado el 31 DE DICIEMBRE DE 2020
Comparativo con el Ejercicio Anterior

ANEXO VIII

Rubros	SECCIONES										Ajenos a la Gestión Cooperativa	31.12.2020	31.12.2019	
	Provisión de Energía Eléctrica		Provisión de Agua Potable		Servicio de Telecomunicaciones		Servicio de Ambulancia y Sepelios		Servicio de Indirectos					Total
	Directos	Indirectos	Total	Directos	Indirectos	Total	Directos	Indirectos	Total					
Adquisición de Energía Eléctrica	122.301.661,46	0,00	0,00	0,00	0,00	0,00	0,00	0,00	0,00	0,00	122.301.661,46	179.448.846,91		
Reparaciones y Mantenimiento Redes	12.580.113,67	5.714.578,81	18.294.692,48	15.368.894,77	1.020.818,48	16.600.846,14	1.020.818,48	10.709.623,90	10.709.623,90	0,00	18.294.692,48	16.600.846,14		
Sueldos y Cargas Sociales	58.202.838,79	0,00	58.202.838,79	52.386,76	0,00	52.386,76	52.386,76	0,00	0,00	0,00	85.302.175,94	82.166.039,33		
Costos de Interconexión	0,00	0,00	0,00	0,00	0,00	0,00	0,00	0,00	0,00	0,00	52.386,76	43.616,44		
Costos de Acceso a Internet	0,00	0,00	0,00	0,00	0,00	0,00	0,00	0,00	0,00	0,00	3.259.028,19	5.651.933,57		
Costos e Insumos Servicios Sepelios	0,00	0,00	0,00	0,00	0,00	0,00	0,00	0,00	0,00	0,00	6.136.796,78	6.276.014,97		
Energía Eléctrica	831.134,28	12.259.641,54	13.090.775,82	5.917,96	0,00	5.917,96	5.917,96	66.771,91	66.771,91	0,00	12.332.331,41	15.514.050,67		
Gastos de Generación de E. Eléctrica	14.684.201,78	4.014.753,25	18.698.955,03	3.406.917,42	0,00	3.406.917,42	3.406.917,42	1.437.574,13	1.437.574,13	0,00	23.543.446,58	22.703.821,99		
Amortización Bienes de Uso	595.897,23	357.958,73	953.855,96	17.508,70	0,00	17.508,70	17.508,70	1.141.988,22	1.141.988,22	0,00	2.113.352,88	2.196.799,81		
Viáticos y Movilidad	10.360.329,36	0,00	10.360.329,36	0,00	0,00	0,00	0,00	0,00	0,00	0,00	10.360.329,36	8.257.345,95		
Mantenimiento Alumbrado Público	6.689.316,59	2.298.572,88	8.987.889,47	5.485.068,57	0,00	5.485.068,57	5.485.068,57	1.552.085,32	1.552.085,32	0,00	16.025.043,36	20.022.047,45		
Reparaciones y Mantenimiento	242.781,68	81.277,13	324.058,81	0,00	0,00	0,00	0,00	0,00	0,00	0,00	324.058,81	321.167,65		
Fletes	250.377,36	83.316,67	333.694,03	11.605,97	0,00	11.605,97	11.605,97	70.072,08	70.072,08	0,00	415.372,08	404.690,11		
Ropa del Personal	441.937,19	57.988,64	500.925,83	76.058,04	0,00	76.058,04	76.058,04	55.565,42	55.565,42	0,00	631.549,29	609.096,45		
Cuotas Sociales	736.842,54	0,00	736.842,54	0,00	0,00	0,00	0,00	187.174,80	187.174,80	0,00	924.017,34	1.244.089,35		
Honorarios Profesionales	0,00	0,00	0,00	0,00	0,00	0,00	0,00	0,00	0,00	0,00	0,00	0,00		
Servicio de Vigilancia	362.765,06	1.455.165,95	1.817.930,01	62.272,76	0,00	62.272,76	62.272,76	404.658,41	404.658,41	0,00	829.696,23	926.739,03		
Seguros	0,00	0,00	0,00	1.455.165,95	0,00	1.455.165,95	1.455.165,95	0,00	0,00	0,00	1.455.165,95	1.218.459,55		
Insumos para Potabiliz. y Analisis	0,00	1.456.166,43	1.456.166,43	1.456.166,43	0,00	1.456.166,43	1.456.166,43	0,00	0,00	0,00	1.456.166,43	1.498.520,36		
Gastos de Desincrustación	0,00	0,00	0,00	1.645.758,44	0,00	1.645.758,44	1.645.758,44	1.038.261,13	1.038.261,13	0,00	2.684.019,57	1.506.307,98		
Consumo de Materiales y Otros	1.792.439,34	0,00	1.792.439,34	0,00	0,00	0,00	0,00	0,00	0,00	0,00	1.792.439,34	2.486.879,36		
Quebranto para Beneficios Sociales	0,00	0,00	0,00	0,00	0,00	0,00	0,00	0,00	0,00	0,00	0,00	909.629,37		
Indemnizaciones Abonadas	273.845,63	22.291,03	296.136,66	22.291,03	0,00	22.291,03	22.291,03	435.173,85	435.173,85	0,00	435.173,85	1.073.272,86		
Quebranto para Gastos Judiciales	0,00	0,00	0,00	0,00	0,00	0,00	0,00	0,00	0,00	0,00	0,00	0,00		
Otros Gastos de Explotación	0,00	0,00	0,00	0,00	0,00	0,00	0,00	93.324,08	93.324,08	0,00	93.324,08	842.547,13		
TOTALES	220.346.481,96	44.816.364,27	265.162.846,23	44.816.364,27	14.435.843,98	59.252.208,25	59.252.208,25	22.290.808,90	22.290.808,90	0,00	311.889.499,11	374.529.556,33		
Totales al 31 de diciembre de 2019	286.106.001,33	47.148.661,38	333.254.662,71	47.148.661,38	15.839.690,69	62.988.352,07	62.988.352,07	25.435.202,93	25.435.202,93	0,00	389.460,74	842.547,13		

NEVIS BERNARDI
PRESIDENTE

HUGO R. LUZZI
SECRETARIO

JORGE SOLANS
TESORERO

Firmado al solo efecto de identificación
con mi informe de fecha 12.04.2021


Dr. GABRIEL M. CLEMENTE
Comité de Auditoría
Mat. Nro. 7980 - Ley 8738
C.P.C.E. Pcia. Santa Fe

COOPERATIVA DE PROVISION DE OBRAS Y SERVICIOS PUBLICOS LTDA. DE ARMSTRONG


GASTOS DE COMERCIALIZACIÓN
Ejercicio Finalizado el 31 DE DICIEMBRE DE 2020
Comparativo con el Ejercicio Anterior


ANEXO IX


Rubros	SECCIONES												Ajenos a la Gestión Cooperativa	31.12.2020	31.12.2019
	Provisión de Energía Eléctrica		Provisión de Agua Potable		Servicio de Telecomunicaciones		Servicio de Ambulancia y Sepellos		Servicio de		Total				
	Directos	Indirectos	Directos	Indirectos	Directos	Indirectos	Directos	Indirectos	Directos	Indirectos					
Impuesto s/los Ing. Brutos	8.343,09	8.343,09	0,00	62.382,96	1.199.010,95	62.382,96	1.199.010,95	1.199.010,95	1.269.737,00	1.442.328,35					
Derecho de Registro e Inspección	1.669,61	1.669,61	0,00	12.476,61	239.802,23	12.476,61	239.802,23	239.802,23	253.947,45	288.466,09					
Quebranto por Deudores Incobrables	8.525.894,95	8.525.894,95	1.731.967,83	236.268,25	809.640,15	236.268,25	809.640,15	809.640,15	11.303.771,18	21.040.094,21					
Impuestos, Tasas y Contribuciones	0,00	0,00	0,00	22.459,43	44.020,47	22.459,43	44.020,47	44.020,47	66.479,90	75.591,44					
Publicidad y Propaganda	0,00	0,00	0,00	91.216,80	91.216,80	0,00	91.216,80	91.216,80	91.216,80	102.595,59					
TOTALES	<u>10.011,70</u>	<u>8.525.894,95</u>	<u>8.535.906,65</u>	<u>97.319,00</u>	<u>1.731.967,83</u>	<u>1.731.967,83</u>	<u>236.268,25</u>	<u>809.640,15</u>	<u>11.303.771,18</u>	<u>22.949.075,68</u>					
Totales al 31 de diciembre de 2019	113.630,40	16.818.339,77	16.931.970,17	90.541,13	2.407.688,10	2.407.688,10	441.299,47	1.372.766,86	3.077.576,81	9,00					



JORGE SOLANS
 TESORERO

Firmado al solo efecto de su identificación
 con mi informe de fecha 12/04/2021


Dr. GABRIEL SOLANS
 Contador Público
 Mat. Nro. 7980 - Ley 8738
 C.P.C.E. Poia. Santa Fe


NELSON BERNARDI
 PRESIDENTE


HUGO R. LUJÁN
 SECRETARIO


C.P. LUIS SPORNIS
 SINDICO

COOPERATIVA DE PROVISION DE OBRAS Y SERVICIOS PUBLICOS LTDA. DE ARMSTRONG

GASTOS DE ADMINISTRACIÓN
Ejercicio Finalizado el 31 DE DICIEMBRE DE 2020
Comparativo con el Ejercicio Anterior

ANEXO X

Rubros	SECCIONES										Ajenos a la		TOTALES	
	Provisión de		Provisión de		Servicio de		Servicio de		Ambulancia y Sepelios		Gestión	Cooperativa	31.12.2020	31.12.2019
	Directos	Indirectos	Total	Directos	Indirectos	Total	Directos	Indirectos	Total	Total				
Sueldos y Cargas Sociales	29.588.037,78	29.588.037,78	6.010.574,83	6.010.574,83	819.939,03	819.939,03	2.809.753,52	2.809.753,52	2.809.753,52	2.809.753,52	39.228.305,16	34.880.972,69		
Gastos de Facturación	771.547,80	771.547,80	156.733,80	156.733,80	21.381,01	21.381,01	73.268,09	73.268,09	73.268,09	73.268,09	1.022.930,70	1.035.294,88		
Viáticos y Movilidad	323.916,26	323.916,26	65.801,02	65.801,02	8.976,32	8.976,32	30.759,89	30.759,89	30.759,89	30.759,89	429.453,49	1.954.628,99		
Honorarios Profesionales	596.159,25	596.159,25	121.105,02	121.105,02	16.520,67	16.520,67	56.612,77	56.612,77	56.612,77	56.612,77	790.397,71	1.132.925,47		
Avisos y Publicaciones	194.822,98	194.822,98	39.576,74	39.576,74	5.398,90	5.398,90	18.500,87	18.500,87	18.500,87	18.500,87	258.299,49	352.588,40		
Correo y Telecomunicaciones	936.043,88	936.043,88	190.149,88	190.149,88	25.939,50	25.939,50	88.889,05	88.889,05	88.889,05	88.889,05	1.241.022,31	1.681.671,08		
Papelaría y Útiles	884.925,98	884.925,98	179.765,68	179.765,68	24.522,93	24.522,93	84.034,77	84.034,77	84.034,77	84.034,77	1.173.249,36	1.105.967,80		
Reparaciones y Mantenimiento	420.395,93	420.395,93	85.400,10	85.400,10	11.649,95	11.649,95	39.921,84	39.921,84	39.921,84	39.921,84	557.367,82	538.850,14		
Impuestos, Tasas y Contribuciones	1.772.585,83	1.772.585,83	360.086,73	360.086,73	49.121,62	49.121,62	168.329,15	168.329,15	168.329,15	168.329,15	2.350.123,33	3.852.784,49		
Energía Eléctrica	208.716,29	208.716,29	42.399,06	42.399,06	5.783,91	5.783,91	19.820,22	19.820,22	19.820,22	19.820,22	276.719,48	418.339,81		
Compensación Consejeros	1.679.184,07	1.679.184,07	341.112,91	341.112,91	46.533,28	46.533,28	159.459,49	159.459,49	159.459,49	159.459,49	2.226.289,75	2.536.710,21		
Gastos y Comisiones Bancarias	1.636.448,67	1.636.448,67	332.431,55	332.431,55	45.349,01	45.349,01	155.401,23	155.401,23	155.401,23	155.401,23	2.169.630,46	1.714.472,23		
Seguros	692.943,19	692.943,19	140.765,90	140.765,90	19.202,73	19.202,73	65.803,61	65.803,61	65.803,61	65.803,61	918.715,43	1.124.649,98		
Gastos de Seguridad	91.015,89	91.015,89	18.489,16	18.489,16	2.522,22	2.522,22	8.643,09	8.643,09	8.643,09	8.643,09	120.670,36	129.427,89		
Fondo para Prom. y Ed. Coop.	1.901.999,73	1.901.999,73	386.376,14	386.376,14	52.707,92	52.707,92	180.618,62	180.618,62	180.618,62	180.618,62	2.521.702,41	2.509.630,68		
Gastos de Asamblea	324.172,38	324.172,38	65.853,05	65.853,05	8.983,41	8.983,41	30.784,22	30.784,22	30.784,22	30.784,22	429.793,06	495.793,73		
Ropa del Personal	178.176,01	178.176,01	36.195,04	36.195,04	4.937,59	4.937,59	16.920,03	16.920,03	16.920,03	16.920,03	236.228,67	161.325,29		
Otros Gastos de Administración	575.320,98	575.320,98	116.871,89	116.871,89	15.943,20	15.943,20	54.633,91	54.633,91	54.633,91	54.633,91	762.769,98	632.611,63		
TOTALES	0.00 42.776.412.90	42.776.412.90	0.00 8.689.688.50	8.689.688.50	0.00 1.185.413.20	1.185.413.20	0.00 4.062.154.37	4.062.154.37	0.00 4.062.154.37	4.062.154.37	0.00 56.713.568.97	56.258.645.39		
Totales al 31 de diciembre de 2019	0.00 44.970.189,08	44.970.189,08	0.00 6.437.864,27	6.437.864,27	0.00 1.179.980,91	1.179.980,91	0.00 3.670.611,13	3.670.611,13	0.00 3.670.611,13	3.670.611,13	0.00	0.00		

NELSON BERNARDI
PRESIDENTE

C. P. LUIS PORTIS
SINDICO

HUGO R. LUZZI
SECRETARIO

JORGE SOLANS
TESORERO

Firmado en solo efecto de su identificación
con mi informe de fecha 2.04.2021

Dr. GABRIEL M. CLEMENTE
Contador Público

Mat. Nro. 7980 - Ley 8738
C.P.C.E. Feia. Santa Fe

COOPERATIVA DE PROVISION DE OBRAS Y SERVICIOS PUBLICOS LTDA. DE ARMSTRONG

RESULTADOS FINANCIEROS Y POR TENENCIA (incluyendo el R.E.C.P.A.M.)
Ejercicio Finalizado el 31 DE DICIEMBRE DE 2020
Comparativo con el Ejercicio Anterior

ANEXO XI

	SECCIONES										Ajenos a la Gestión Cooperativa	31.12.2020	31.12.2019	
	Provisión de Energía Eléctrica		Provisión de Agua Potable		Servicio de Telecomunicaciones		Servicio de Ambulancia y Sepelios		Total					
	Directos	Indirectos	Total	Directos	Indirectos	Total	Directos	Indirectos	Total	Total				
<u>Generados por Activos</u>														
Recargos por Pagos Fuera de Término	7.466.421,86		7.466.421,86	1.704.913,97	1.704.913,97	181.396,80	181.396,80	791.451,52	791.451,52	0,00	10.344.184,15	14.833.649,17		
Resultados por Tenencia de Bienes de Cambio	2.091.431,37		2.091.431,37	652.271,40	652.271,40	66.080,96	66.080,96	11.283,29	11.283,29	0,00	2.821.067,02	3.570.939,12		
Intereses por Depósitos a Plazo Fijo														
<u>Generados por Pasivos</u>														
Intereses Financieros Abonados	- 18.474,88	- 183.635,42	- 202.110,30	- 288.290,03	- 41.915,40	- 330.205,43	- 4.453,29	- 8.644,35	0,00	- 19.472,98	- 19.472,98	- 560.433,06	- 3.169.369,58	
R.E.C.P.A.M.	- 7.879.668,41	317.481,41	- 7.562.187,00	- 5.397.248,64	72.521,57	- 5.324.727,07	- 364.955,76	7.722,40	- 357.233,36	- 2.037.948,14	33.650,70	- 2.004.297,44	903.466,82	- 29.394.065,90
TOTALES	- 5.806.711,92	7.600.267,85	1.793.555,93	- 5.033.267,27	1.735.520,14	- 3.297.747,13	- 303.065,86	184.665,91	- 118.399,95	- 2.026.664,85	805.629,24	- 1.221.035,61	471.930,17	- 2.371.696,59
Totales al 31 de diciembre de 2019	-14.253.677,05	11.446.601,55	- 2.807.075,50	- 4.193.766,22	1.626.308,29	- 2.367.457,93	111.055,76	280.381,23	391.436,99	- 2.429.764,83	1.054.110,83	- 1.375.654,00	- 1.533.960,70	

JOB SE SOLANS
TESORERO

HUGO R. LUZZI
SECRETARIO

NELSON BERNARDI
PRESIDENTE

Dr. GABRIEL M. CLAVIENSTE
Contador Público
Mat. Nro. 1980 - Ley 8738
C.P.C.E. Peña Santa Fe

Firmado al solo efecto de su identificación
con mi informe de fecha 17.04.2021

C.P. LUIS PORTIS
SINDICO

COOPERATIVA DE PROVISION DE OBRAS Y SERVICIOS PUBLICOS LTDA. DE ARMSTRONG

OTROS INGRESOS
Ejercicio Finalizado el 31 DE DICIEMBRE DE 2020
Comparativo con el Ejercicio Anterior

ANEXO XII

	SECCIONES					AJENOS a la Gestión Cooperativa	TOTALES
	Provisión de Energía Eléctrica	Provisión de Agua Potable	Servicio de Telecomunicaciones	Servicio de Ambulancia y Sepelios			
Subsidios Oficiales	1.907.721,74		376.619,48			2.284.341,22	2.145.958,79
Otros Recuperos	30.107,36	5.501,65				35.609,01	140.977,40
TOTALES	1.937.829,10	5.501,65	376.619,48	0,00	0,00	2.319.950,23	2.286.936,19
Totales al 31 de diciembre de 2019	2.120.666,74	0,00	166.269,45	0,00	0,00		

JORGE SOLANS
TESORERO

Firmado al solo efecto de su identificación
con mi informe de fecha 12.04.2021

Dr. GABRIEL F.M. CUEVA
Comisario Público

Mat. Nro. 7980 - Ley 8738
C.P.C.E. Peza, Santa Fe

HUGO R. LUZZI
SECRETARIO

NELSO BERNARDI
PRESIDENTE

C.P. LUIS PORTIS
SINDICO

COOPERATIVA DE PROVISION DE OBRAS Y SERVICIOS PUBLICOS LTDA. DE ARMSTRONG

OTROS EGRESOS

Ejercicio Finalizado el 31 DE DICIEMBRE DE 2020
Comparativo con el Ejercicio Anterior

ANEXO XIII

	SECCIONES				Ajenos a la		TOTALES
	Provisión de Energía Eléctrica		Provisión de Agua Potable		Gestión Cooperativa		
	Indirectos	Indirectos	Indirectos	Indirectos	31.12.2020	31.12.2019	
Donaciones					242.848,73	242.848,73	726.168,72
Gastos de Educ. y Capac. Coop.	640,18	130,05	17,74	60,79	0,00	848,76	12.985,25
Gastos Asistencial y para Est. Lab.	133.772,80	27.174,88	3.707,09	12.703,40	0,00	177.358,17	194.040,35
Gastos Obra Gas Natural					0,00	0,00	305.858,18
Resultado Venta Bienes de Uso					0,00	0,00	113.931,33
TOTALES	<u>134.412,98</u>	<u>27.304,93</u>	<u>3.724,83</u>	<u>12.764,19</u>	<u>242.848,73</u>	<u>421.055,66</u>	<u>1.352.983,83</u>
Totales al 31 de diciembre de 2019	<u>165.485,34</u>	<u>23.690,63</u>	<u>4.342,19</u>	<u>13.507,45</u>	<u>1.145.958,22</u>		


JORGE SOLANS
 TESORERO


HUGO R. YAZZI
 SECRETARIO


NELSON BERNARDI
 PRESIDENTE

Firmado al solo efecto de su identificación
con mi informe de fecha 12/04/2021

Dr. GABRIEL FERRAZZINI
 Contador Público
 Mat. Nro. 7980 - Ley 8738
 C.P.C.E. Peia. Santa Fe

C.P. JOSÉ PORTIS
 SINDICO

COOPERATIVA DE PROVISION DE OBRAS Y SERVICIOS PUBLICOS LTDA. DE ARMSTRONG

ESTADO DE RESULTADOS POR LA GESTIÓN COOPERATIVA POR SECCIÓN

Ejercicio Finalizado el 31 DE DICIEMBRE DE 2020

Comparativo con el Ejercicio Anterior

ANEXO XIV

Sección: Provisión de Energía Eléctrica

	31.12.2020		31.12.2019	
	Con Asociados	Con No Asociados	Total	Total
Ventas Netas de Bienes y Servicios	292.549.542,08	0,00	292.549.542,08	369.376.408,89
Costo de los Bienes y Servicios Prestados (Anexo VIII)	-230.346.481,96	0,00	-230.346.481,96	-286.106.001,33
Excedente Bruto	<u>62.203.060,12</u>	<u>0,00</u>	<u>62.203.060,12</u>	<u>83.270.407,56</u>
Gastos de Comercialización (Anexo IX)	- 8.535.906,65	0,00	- 8.535.906,65	- 16.931.970,17
Gastos de Administración (Anexo X)	- 42.776.412,90	0,00	- 42.776.412,90	- 44.970.189,08
Resultados Financieros y Por Tenencia (incluyendo RECFAM) (Anexo XI)	1.793.555,93	0,00	1.793.555,93	- 2.807.075,50
Otros Ingresos (Anexo XII)	1.937.829,10	0,00	1.937.829,10	2.120.666,74
Otros Egresos (Anexo XIII)	- 134.412,98	0,00	- 134.412,98	- 165.485,34
Excedente de las Operaciones Ordinarias	<u>14.487.712,62</u>	<u>0,00</u>	<u>14.487.712,62</u>	<u>20.516.354,21</u>
Excedente del Ejercicio	<u>14.487.712,62</u>	<u>0,00</u>	<u>14.487.712,62</u>	<u>20.516.354,21</u>
Total de Gastos Directos			236.163.205,58	300.473.308,78
Total de Gastos Indirectos			43.836.452,98	50.507.412,64

NELSO BERNARDI
PRESIDENTE

HUGO R LUZZI
SECRETARIO

JOSÉ SOLANS
TESORERO

Firmado en solo efecto de su identificación
copiada informada de fecha 12.04.2021

Dr. GABRIEL F.M. CLAYMENTE
Comandante Político

Mat. Nro. 7980 - Ley 8738
C.P.C.E. Peña Santa Fe

C.P.C.E. PORTIS
SINJICO

COOPERATIVA DE PROVISION DE OBRAS Y SERVICIOS PUBLICOS LTDA. DE ARMSTRONG


ESTADO DE RESULTADOS POR LA GESTIÓN COOPERATIVA POR SECCIÓN

Ejercicio Finalizado el 31 DE DICIEMBRE DE 2020
Comparativo con el Ejercicio Anterior


ANEXO XV

Sección: Provisión de Agua Potable

	31.12.2020		31.12.2019	
	Con Asociados	Con No Asociados	Total	Total
Ventas Netas de Bienes y Servicios	59.429.115,47	0,00	59.429.115,47	52.879.368,39
Costo de los Bienes y Servicios Prestados (Anexo VIII)	- 44.816.364,27	0,00 -	- 44.816.364,27	- 47.148.661,38
Excedente Bruto	<u>14.612.751,20</u>	<u>0,00</u>	<u>14.612.751,20</u>	<u>0,00</u>
Gastos de Comercialización (Anexo IX)	- 1.731.967,83	0,00 -	- 1.731.967,83	- 2.407.688,10
Gastos de Administración (Anexo X)	- 8.689.688,50	0,00 -	- 8.689.688,50	- 6.437.864,27
Resultados Financieros y Por Tenencia (incluyendo RECPAM) (Anexo XI)	- 3.297.747,13	0,00 -	- 3.297.747,13	- 2.367.457,93
Otros Ingresos (Anexo XII)	5.501,65	0,00	5.501,65	0,00
Otros Egresos (Anexo XIII)	- 27.304,93	0,00 -	- 27.304,93	- 23.690,63
Excedente (Pérdida) de las Operaciones Ordinarias	<u>871.544,46</u>	<u>0,00</u>	<u>871.544,46</u>	<u>0,00</u>
Excedente (Pérdida) del Ejercicio	<u>871.544,46</u>	<u>0,00</u>	<u>871.544,46</u>	<u>0,00</u>
Total de Gastos Directos			49.849.631,54	51.342.427,60
Total de Gastos Indirectos			8.713.441,17	7.042.934,71

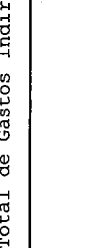

JORGE SOLANS
TESORERO


HUGO K. LUZZI
SECRETARIO


NELSON BERNARDI
PRESIDENTE


Dr. GABRIEL F. M. CLEMENTE
Contador Público
Mat. Nro. 980 - Ley 8738
C.P.C.E. Peia. Santa Fe

Firmado al solo efecto de su identificación con mi informe de fecha 12/04/2021


C.P. LUIS PORTIS
SINDICO

COOPERATIVA DE PROVISION DE OBRAS Y SERVICIOS PUBLICOS LTDA. DE ARMSTRONG

ESTADO DE RESULTADOS POR LA GESTIÓN COOPERATIVA POR SECCIÓN

Ejercicio Finalizado el 31 DE DICIEMBRE DE 2020
Comparativo con el Ejercicio Anterior

ANEXO XVI

Sección: servicio de Telecomunicaciones

	31.12.2020		31.12.2019			
	Con Asociados	Con No Asociados	Total	Con Asociados	Con No Asociados	Total
Ventas Netas de Bienes y Servicios	8.107.086,66	0,00	8.107.086,66	9.692.134,63	0,00	9.692.134,63
Costo de los Bienes y Servicios Prestados (Anexo VIII)	- 14.435.843,98	0,00 - 14.435.843,98	- 14.435.843,98	- 15.839.690,69	0,00 - 15.839.690,69	- 15.839.690,69
Pérdida Bruta	- 6.328.757,32	0,00 - 6.328.757,32	- 6.328.757,32	- 6.147.556,06	0,00 - 6.147.556,06	- 6.147.556,06
Gastos de Comercialización (Anexo IX)	- 333.587,25	0,00 - 333.587,25	- 333.587,25	- 531.840,60	0,00 - 531.840,60	- 531.840,60
Gastos de Administración (Anexo X)	- 1.185.413,20	0,00 - 1.185.413,20	- 1.185.413,20	- 1.179.980,91	0,00 - 1.179.980,91	- 1.179.980,91
Resultados Financieros y Por Tenencia (incluyendo RECPAM) (Anexo XI)	- 118.399,95	0,00 - 118.399,95	- 118.399,95	391.436,99	0,00 - 391.436,99	- 391.436,99
Otros Ingresos (Anexo XII)	376.619,48	0,00 - 376.619,48	376.619,48	166.269,45	0,00 - 166.269,45	- 166.269,45
Otros Egresos (Anexo XIII)	- 3.724,83	0,00 - 3.724,83	- 3.724,83	- 4.342,19	0,00 - 4.342,19	- 4.342,19
Pérdida de las Operaciones Ordinarias	- 7.593.263,07	0,00 - 7.593.263,07	- 7.593.263,07	- 7.306.013,32	0,00 - 7.306.013,32	- 7.306.013,32
Pérdida del Ejercicio	- 7.593.263,07	0,00 - 7.593.263,07	- 7.593.263,07	- 7.306.013,32	0,00 - 7.306.013,32	- 7.306.013,32
Total de Gastos Directos	14.836.228,84		14.836.228,84			15.819.176,06
Total de Gastos Indirectos	1.240.740,36		1.240.740,36			1.345.241,34

JOSÉ SOLANS
TESORERO

Firmado al solo efecto de su identificación
con mi informe de fecha 17/04/2021

Dr. GABRIEL F. GILBERTI
Contador Público
Mat. Nro. 7980 - Ley 8738
C.P.C.E. Peia. Santa Fe

HUGO R. LUZZI
SECRETARIO

NELSON BERNARDI
PRESIDENTE


C.P. LUIS PORTIS
SINDICO

COOPERATIVA DE PROVISION DE OBRAS Y SERVICIOS PUBLICOS LTDA. DE ARMSTRONG


ESTADO DE RESULTADOS POR LA GESTIÓN COOPERATIVA POR SECCIÓN
Ejercicio Finalizado el 31 DE DICIEMBRE DE 2020
Comparativo con el Ejercicio Anterior


ANEXO XVII

	31.12.2020			31.12.2019		
	Con Asociados	Con No Asociados	Total	Con Asociados	Con No Asociados	Total
Ventas Netas de Bienes y Servicios	27.355.657,56	425.573,24	27.781.230,80	29.753.599,88	396.088,16	30.149.688,04
Costo de los Bienes y Servicios Prestados (Anexo VIII)	- 21.949.341,97	- 341.466,93	- 22.290.808,90	- 25.101.050,81	- 334.152,12	- 25.435.202,93
Excedente Bruto	<u>5.406.315,59</u>	<u>84.106,31</u>	<u>5.490.421,90</u>	<u>4.652.549,07</u>	<u>61.936,04</u>	<u>4.714.485,11</u>
Gastos de Comercialización (Anexo IX)	- 2.347.175,47	- 36.515,13	- 2.383.690,60	- 3.037.145,49	- 40.431,32	- 3.077.576,81
Gastos de Administración (Anexo X)	- 3.999.927,31	- 62.227,06	- 4.062.154,37	- 3.622.388,90	- 48.222,23	- 3.670.611,13
Resultados Financieros y Por Tenencia (incluyendo RECPAM) (Anexo XI)	- 1.233.034,19	11.998,58	- 1.221.035,61	- 1.390.238,44	14.584,44	- 1.375.654,00
Otros Ingresos (Anexo XII)	0,00	0,00	0,00	0,00	0,00	0,00
Otros Egresos (Anexo XIII)	- 12.568,66	- 195,53	- 12.764,19	- 13.329,99	- 177,46	- 13.507,45
Pérdida de las Operaciones Ordinarias	<u>- 2.186.390,04</u>	<u>- 2.832,83</u>	<u>- 2.189.222,87</u>	<u>- 3.410.553,75</u>	<u>- 12.310,53</u>	<u>- 3.422.864,28</u>
Pérdida del Ejercicio	- 2.186.390,04	- 2.832,83	- 2.189.222,87	- 3.410.553,75	- 12.310,53	- 3.422.864,28
Total de Gastos Directos			25.891.524,20			29.569.777,71
Total de Gastos Indirectos			4.078.929,47			4.002.774,61


NELSON BERNARDI
 PRESIDENTE


HUGO R. LUJÁN
 SECRETARIO


JORGE SOLANS
 TESORERO

Firmado al solo efecto de su identificación
 con mi informe de fecha 12/04/2021

Dr. GABRIEL LUJÁN
 Contador Público
 Mat. Nro. 9980 - Ley 8738
 C.P.C.E. Feia. Santa Fe

C.P. LUIS PORTIS
 SINDICO

COMPOSICIÓN DEL RESULTADO POR SECCIÓN

Por el EJERCICIO ANUAL FINALIZADO EL 31 DE DICIEMBRE de 2020
Comparativo con el Ejercicio Anterior

ANEXO XVIII

	31.12.2020	31.12.2019
<u>RESULTADOS DE LA GESTIÓN COOPERATIVA</u>		
Sección Provisión de Energía Eléctrica (Anexo XIV)	14.487.712,62	20.516.354,21
Sección Provisión de Agua Potable (Anexo XV)	871.544,46	- 5.505.993,92
Sección Servicio de Telecomunicaciones (Anexo XVI)	- 7.593.263,07	- 7.306.013,32
Sección Servicio de Ambulancia y Sepelios (Anexo XVII)	- 2.189.222,87	- 3.422.864,28
<u>RESULTADOS AJENOS A LA GESTIÓN COOPERATIVA</u>		
Resultados Financieros y Por Tenencia (Anexo XI)	471.930,24	- 1.533.960,70
Otros Ingresos (Anexo XII)	0,00	0,00
Otros Egresos (Anexo XIII)	- 242.848,73	- 1.145.958,22
Excedente del Ejercicio	<u>5.805.852,65</u>	<u>1.601.563,77</u>

JORGE SOLANS
TESORERO

HUGO R. LUZZI
SECRETARIO

NELSO BERNARDI
PRESIDENTE

Firmado al solo efecto de su identificación
con mi informe de fecha 12.04.2021

Dr. GABRIEL M. CLEMENTE
Contador Público
Mat. Nro. 7980 - Ley 8738
C.P.C.E. Pcia. Santa Fe

C.P. LUIS PORTIS
SINDICO

COOPERATIVA DE PROVISION DE OBRAS Y SERVICIOS PUBLICOS LTDA. DE ARMSTRONG

ASIGNACIÓN DE ACTIVOS Y PASIVOS POR SECCIONES
Ejercicio Finalizado el 31 DE DICIEMBRE DE 2020

ANEXO XIX

	SECCIONES					Totales al 31/12/2020
	Provisión de Energía Eléctrica	Provisión de Agua Potable	Servicio de Telecomunicaciones	Servicio de Ambulancia y Sepelios	No Asignados a Sección	
ACTIVO						
Activo Corriente						
Caja y Bancos					42.966.288,63	42.966.288,63
Inversiones					12.901.699,02	12.901.699,02
Créditos por Ventas	51.194.570,02	13.572.899,17	971.652,83	4.613.884,43	12.165.406,68	82.518.413,13
Otros Créditos					777.344,35	777.344,35
Bienes de Cambio	5.758.414,23	1.637.308,80	560.112,21	873.408,25	8.829.243,49	8.829.243,49
Total del Activo Corriente	56.952.984,25	15.210.207,97	1.531.765,04	5.487.292,68	58.810.738,68	147.992.988,62
Activo No Corriente						
Créditos por Ventas	2.243.246,71				8.555.726,31	2.243.246,71
Bienes de Uso	202.984.275,31	63.988.706,39	32.162.442,60	6.659.857,37	730.786,30	314.351.007,98
Inversiones					3.234.086,13	730.786,30
Activos Intangibles					12.520.598,74	3.234.086,13
Total del Activo No Corriente	205.227.522,02	63.988.706,39	32.162.442,60	6.659.857,37	12.520.598,74	320.559.127,12
Total del Activo	262.180.506,27	79.198.914,36	33.694.207,64	12.147.150,05	81.331.337,42	468.552.115,74
PASIVO						
Pasivo Corriente						
Deudas Comerciales	51.212.501,60	1.227.643,00	252.860,69	166.420,85	408.550,03	53.267.976,17
Préstamos					1.652.062,40	1.652.062,40
Remuneraciones y C. Sociales	1.219.342,88	217.017,21	3.046,82		11.492.277,40	12.931.684,31
Cargas Fiscales	5.617.794,18	623.749,88	2.522,22	177.851,77	11.701.784,93	18.123.702,98
Anticipos de Clientes					9.897.325,37	9.897.325,37
Otras Deudas	13.829.735,77	1.771.284,29	69.560,05	83.560,30	839.239,46	16.593.379,87
Total del Pasivo Corriente	71.879.374,43	3.839.694,38	327.989,78	427.832,92	35.991.239,59	112.466.131,10
Pasivo No Corriente						
Otras Deudas	6.126.538,42			327.392,78	11.010.743,80	11.010.743,80
Provisiones	6.126.538,42	0,00	0,00	327.392,78	11.010.743,80	6.453.931,20
Total del Pasivo No Corriente	12.253.076,84	0,00	0,00	654,78	21.021.487,60	17.464.675,00
Total del Pasivo	84.132.451,27	3.839.694,38	327.989,78	428.487,70	57.012.727,19	129.930.806,10

JORGE SOLANS
TESORERO

HUGO R. LOZZI
SECRETARIO

NELSON BERNARDI
PRESIDENTE

Firmado al solo efecto de su identificación
con mi informe de fecha 12.04.2021

Dr. GABRIEL M. CHAVEZ
Contador Público

Mat. Nro. 7980 - Ley 8738
C.P.C.E. Peia. Santa Fe

G. J. PORTIS
SINDICO

COOPERATIVA DE PROVISION DE OBRAS Y SERVICIOS PUBLICOS LTDA. DE ARMSTRONG


FONDO DE EDUCACION Y CAPACITACION COOPERATIVAS

Por el Ejercicio Anual finalizado el 31 de diciembre de 2020


	ANEXO XX
I.) <u>SALDOS AL INICIO DEL EJERCICIO</u>	0,00
Importe Aplicado en el Ejercicio (apartado II)	0,00
SALDO AL CIERRE DEL EJERCICIO	<u>0,00</u>
II.) Detalle correspondiente a las sumas invertidas en Educación y Capacitación Cooperativa por el Ejercicio Social Nro. 59 cerrado el 31 de diciembre de 2020.	
<u>INVERSIÓN</u>	
Programas de Formación Cooperativa - FECOTEL	848,76
TOTAL DE LA INVERSIÓN EN EDUCACIÓN Y CAPACITACIÓN COOPERATIVA DEL EJERCICIO	<u>848,76</u>
III.) <u>AFECTACIÓN DE RECURSOS</u>	
Saldo imputado a Gastos del Ejercicio	848,76
TOTAL DE RECURSOS AFECTADOS	<u>848,76</u>


JORGE SOLANS
TESORERO


HUGO R. LUZZI
SECRETARIO


NELSO BERNARDI
PRESIDENTE

Firmado al solo efecto de su identificación
con mi informe de fecha 12.04.2021


Dr. GABRIEL M. CLEMENTE
Contador Público
Mat. Nro. 7980 - Ley 8738
C.P.C.E. Peja. Santa Fe


C.P. LUIS FORTIS
SINDICO

COOPERATIVA DE PROVISION DE OBRAS Y SERVICIOS PUBLICOS LTDA. DE ARMSTRONG

FONDO ACCION ASISTENCIAL Y LABORAL

Por el Ejercicio Anual finalizado el 31 de diciembre de 2020

ANEXO XXI

I.) SALDOS AL INICIO DEL EJERCICIO

0,00

SALDO AL CIERRE DEL EJERCICIO

0,00

II.) Detalle correspondiente a las sumas invertidas en Acción Asistencial y Laboral o para Estímulo del Personal por el Ejercicio Social Nro. 59 cerrado el 31 de diciembre de 2020.

INVERSIÓN

Capacitación al Personal

177.358,17

TOTAL DE LA INVERSIÓN EN ACCIÓN ASISTENCIAL Y LABORAL O PARA ESTÍMULO DEL PERSONAL DEL EJERCICIO

177.358,17

III.) AFECTACIÓN DE RECURSOS

Importe Imputado a Gastos del Ejercicio

177.358,17

TOTAL DE RECURSOS AFECTADOS

177.358,17

JORGE SOLANS
TESORERO

HUGO R. LÚZZI
SECRETARIO

NELSO BERNARDI
PRESIDENTE

Firmado al solo efecto de su identificación
con mi informe de fecha 12.04.2021

Dr. GABRIEL F. CLEMENTE
Contador Público
Mat. Nro. 7980 - Ley 8738
C.P.C.E. Pcia. Santa Fe

C.P. LUIS PORTIS
SINDICO

COOPERATIVA DE PROVISION DE OBRAS Y SERVICIOS PUBLICOS LTDA. DE ARMSTRONG

RENDICION DE CUENTAS - ADMINISTRACION AREA INDUSTRIAL
Ejercicio Finalizado el 31 DE DICIEMBRE DE 2020

ANEXO XXII

	EXPENSAS	FONDO DE INFRAESTRUCTURA	CONSOLIDADO
INGRESOS			
Aporte Empresario Mensual	9.759.698,92		9.759.698,92
Fondo Infraestructura Área Industrial		9.759.672,02	9.759.672,02
Total Ingresos	9.759.698,92	9.759.672,02	19.519.370,94
EGRESOS			
Mejoras Inmuebles	5.457.307,69		5.457.307,69
Sueldos y Cargas	6.448.799,87		6.448.799,87
Gastos Cabina (Energía cab., cartel y teléfono)	146.085,84		146.085,84
Gastos de Mantenimiento y Movilidad	2.728.290,92		2.728.290,92
Gastos Administración Central - Proporcional	2.999.596,61		2.999.596,61
Total Egresos	12.322.773,24	5.457.307,69	17.780.080,93
RESULTADOS FINANCIEROS			
Intereses Financieros Activos	550.240,17		550.240,17
Intereses Financieros Pasivos	-	1.012.155,42	- 1.052.322,18
Total Resultados Financieros	510.073,41	- 1.012.155,42	- 502.082,01
Saldo Ejercicio	2.053.000,91	- 3.290.208,91	- 1.237.208,00
Saldo Inicio al 01/01/2020	1.575.712,38	1.766.046,56	3.341.758,94
Saldo Cierre al 31/12/2020	3.628.713,29	- 1.524.162,35	2.104.550,94

NEUSO BERNARDI
PRESIDENTE

HUGO R. LUZZI
SECRETARIO

JORGE SOLANS
TESORERO

Firmado al solo efecto de autenticación
con mi informe de fecha 12/04/2021

Dr. GABRIEL PORTIS
Contador Público

Mat. Nro. 7980 - Ley 8738
C.P.C.E. Peia. Santa Fe

C. P. LUIS PORTIS
SINDICO

COOPERATIVA DE PROVISION DE OBRAS Y SERVICIOS PUBLICOS LTDA. DE ARMSTRONG

PROYECTO DE DESTINO DEL RESULTADO DEL EJERCICIO

I. Análisis de la Naturaleza del Excedente del Ejercicio

CONCEPTO	Destino		TOTAL
	Distribuible	A Reserva Esp. Art. 42 - Ley 20.337	
Sección Provisión Energía Eléctrica	14.487.712,62	0,00	14.487.712,62
Sección Provisión de Agua Potable	871.544,46	0,00	871.544,46
Sección Servicio de Telecomunicaciones	- 7.593.263,07	0,00	- 7.593.263,07
Sección Servicio Ambulancia y Sepelios	- 2.186.390,04	- 2.832,83	- 2.189.222,87
Resultados Financieros y por Tenencia		471.930,17	471.930,17
Otros Egresos		- 242.848,73	- 242.848,73
EXCEDENTE DEL EJERCICIO	<u>5.579.603,97</u>	<u>226.248,61</u>	<u>5.805.852,58</u>

II. Tratamiento del Resultado

Excedente del Ejercicio 5.805.852,58

Destino:

A Reserva Especial - Art. 42 Ley 20.337 226.248,61

Sub-total 5.579.603,97


5 % a Reserva Legal 278.980,20

5 % a Fondo de Asist. y Estimulo Laboral 278.980,20

5 % a Fondo de Ed. y Cap. Cooperativa 278.980,20

Sub-total - 836.940,60

A Distribuir en Retornos en Cuotas Sociales **4.742.663,37**


JORGE SOLANS
TESORERO


HUGO R. LUZZI
SECRETARIO


NELSON BERNARDI
PRESIDENTE


C.P. LLOPERTIS
SINDICO

GABRIEL F. M. CLEMENTE

Contador Público

INFORME DEL AUDITOR INDEPENDIENTE

Señores Miembros del
Consejo de Administración
de la Cooperativa de Provisión de Obras y Servicios Públicos
Ltda. de Armstrong
Bv. 14 de Diciembre Nro. 1825
Armstrong – Santa Fe

Informe sobre los estados contables

He auditado los estados contables adjuntos de la Cooperativa de Provisión de Obras y Servicios Públicos Ltda. de Armstrong, que comprenden el estado de situación patrimonial al 31 de diciembre de 2020, el estado de resultados, el estado de evolución del patrimonio neto y el estado de flujo de efectivo correspondientes al ejercicio económico terminado en dicha fecha, así como un resumen de las políticas contables significativas y otra información explicativa incluidas en las notas 1 a 14 y los anexos I a XXII. Sus cifras resumidas son las siguientes:

Activo	468.552.115,74
Pasivo	129.930.806,10
Patrimonio neto	338.621.309,64
Resultado del ejercicio (excedente)	5.805.852,58
Estado flujo de efectivo – aumento	34.412.799,63

Las cifras y otra información correspondientes al ejercicio económico terminado el 31 de diciembre de 2019 son parte integrante de los estados contables mencionados precedentemente y se las presenta con el propósito de que se interpreten exclusivamente en relación con las cifras y con la información del ejercicio económico actual.

Responsabilidad del Consejo de Administración en relación con los estados contables

El Consejo de Administración es responsable de la preparación y presentación razonable de los estados contables adjuntos de conformidad con las normas contables profesionales argentinas, y del control interno que el Consejo de Administración considere necesario para permitir la preparación de estados contables libres de incorrecciones significativas.

Responsabilidad del auditor

Mi responsabilidad consiste en expresar una opinión sobre los estados contables adjuntos basada en mi auditoría. He llevado a cabo mi examen de conformidad con las normas de auditoría establecidas en la Resolución Técnica Nro. 37 y en la Resolución Técnica N° 24 de la Federación Argentina de Consejos Profesionales de Ciencias Económicas, aprobadas por el Consejo Profesional de Ciencias Económicas

9

de la provincia de Santa Fe. Dichas normas exigen que cumpla los requerimientos de ética, así como que planifique y ejecute la auditoría con el fin de obtener una seguridad razonable de que los estados contables están libres de incorrecciones significativas.

Una auditoría conlleva la aplicación de procedimientos para obtener elementos de juicio sobre las cifras y la información presentadas en los estados contables. Los procedimientos seleccionados dependen del juicio del auditor, incluida la valoración de los riesgos de incorrecciones significativas en los estados contables.

Al efectuar dichas valoraciones del riesgo, el auditor tiene en cuenta el control interno pertinente para la preparación y presentación razonable por parte de la entidad de los estados contables, con el fin de diseñar los procedimientos de auditoría que sean adecuados en función de las circunstancias y no con la finalidad de expresar una opinión sobre la eficacia del control interno de la entidad.

Una auditoría también incluye la evaluación de la adecuación de las políticas contables aplicadas y de la razonabilidad de las estimaciones contables realizadas por el consejo de administración de la cooperativa, así como la evaluación de la presentación de los estados contables en su conjunto. Considero que los elementos de juicio que he obtenido proporcionan una base suficiente y adecuada para mi opinión de auditoría.

Opinión

En mi opinión, los estados contables adjuntos presentan razonablemente, en todos sus aspectos significativos, la situación patrimonial de Cooperativa de Provisión de Obras y Servicios Públicos Ltda. de Armstrong al 31 de diciembre de 2020, así como sus resultados, la evolución de su patrimonio neto y el flujo de su efectivo correspondientes al ejercicio económico terminado en esa fecha, de conformidad con las normas contables profesionales argentinas.

Informe sobre otros requerimientos legales y reglamentarios

- a.) Al 31 de diciembre de 2020, los libros y registraciones contables de la Cooperativa de Provisión de Obras y Servicios Públicos Ltda. de Armstrong exigidos por la Ley de Cooperativas han sido llevados, en sus aspectos formales, de conformidad con las disposiciones legales vigentes.
- b.) Según surge de los registros contables de la entidad, el pasivo devengado al 31 de diciembre de 2020 a favor del Sistema Integrado Previsional Argentino en concepto de aportes y contribuciones previsionales ascendía a \$ 3.865.399,46 y no era exigible a esa fecha.
- c.) Según surge de los registros contables de la entidad, el pasivo devengado al 31 de diciembre de 2020 a favor del Administración Provincial de Impuestos de la provincia de Santa Fe en concepto de Impuesto sobre los ingresos brutos ascendía a \$ 65.874,18 y no era exigible a esa fecha.
- d.) La Cooperativa se encuentra alcanzada por la contribución especial establecida por la Ley N° 23.427, encontrándose inscripta con la CUIT 30-54578694-6.
Al 31 de diciembre de 2020, según surgen de sus registros contables, la deuda devengada en concepto del Fondo para Educación y Promoción Cooperativa – Ley 23.427 ascendía a \$ 2.110.282,55 y no era exigible a esa fecha.

Armstrong, 12 de abril de 2021



Dr. GABRIEL F.M. CLEMENTE
Contador Público
Mat. Nro. 7980 - Ley 8738
C.P.C.E. Pcia. Santa Fe



393678



El Consejo Profesional de Ciencias Económicas de la Provincia de Santa Fe CERTIFICA que la firma profesional que antecede concuerda con la de nuestro registro y corresponde a

CLEMENTE, GABRIEL FELIX MIGUEL inscripto/a en la matrícula de C.P. 7980 y que se han cumplido las disposiciones de las Leyes N° 6.854, N° 8.738 y N° 12.135.

Legalización Nro 350018

Fecha actuación profesional 12/04/2021 Período del encargo 12/2020

Tipo de encargo profesional 12.1.0 BALANCE ARTICULO 12 INC A)

CUIT comitente 30545752375 Nombre comitente COOP. DE PROV. OBRAS Y SERV

RAFAELA, 12/05/2021

C.P.C.E. Santa Fe Leyes N° 8.738 y N° 12.135


FIRMA AUTORIZADA

Dra. SANDRA D. DÍAZ
Contadora Pública Nacional
Firma Autorizada
Delegación Rafaela
C.P.C.E. Prov. Sta. Fe CA 1°