

COOPERATIVA DE PROVISION DE OBRAS Y
SERVICIOS PUBLICOS LTDA.
DE ARMSTRONG

ESTADOS CONTABLES

EJERCICIO ECONOMICO N° 58

INICIADO EL 01 DE ENERO DE 2019

FINALIZADO EL 31 DE DICIEMBRE DE 2019


<u>Denominación:</u>	COOPERATIVA DE PROVISION DE OBRAS Y SERVICIOS PUBLICOS LTDA. DE ARMSTRONG		
<u>Domicilio Legal:</u>	Bv. 14 de Diciembre N° 1825 - 2508 Armstrong Provincia de Santa Fe República Argentina		
MATRICULA	• I.N.A.E.S.	Nro.	4.248
	• Dirección General de Coop. - Santa Fe	Nro.	811
<u>Inscripción en el</u> <u>Instituto Nacional</u> <u>de Asociativismo</u> <u>y Economía Social</u>	Del Estatuto Social	Acta Nro.: 6.503 Libro N° 14 - Folio 211 Fecha 26 de enero de 1959	
		Resolución Nro.: 211 Fecha 27 de mayo de 1985	
	De las Modificaciones	Resolución Nro.: 309 Fecha 19 de febrero de 1996 Libro Nro.: 51 - Folio 178 Acta Nro.: 22.817 - Fecha 27.02.1996	
		Resolución Nro.: 2.765 Fecha 19 de diciembre de 2008 Libro Nro.: 56 - Folio 452 Acta Nro.: 25.086 - Fecha 09.02.2009	
		Resolución Nro.: 1.515 Fecha 30 de setiembre de 2016 Libro Nro.: 58 - Folio 323 Acta Nro.: 25.955 - Fecha 12.12.2016	
<u>Actividad</u> <u>Principal</u>	<ul style="list-style-type: none"> - Prestación del servicio de energía eléctrica urbana y rural. - Prestación del servicio de agua potable. - Prestación del servicio de telecomunicaciones. - Prestación servicios fúnebres y de ambulancia. 		
COMPOSICION DEL CAPITAL COOPERATIVO			
CUOTAS SOCIALES			
Cantidad	Valor Nominal	Suscripto \$	Integrado \$
12.455.182.912	\$ 0,01	124.551.829,12	121.859.315,08

ESTADO DE SITUACION PATRIMONIAL AL 31 DE DICIEMBRE DE 2019
Comparativo con el Ejercicio Anterior

	31.12.2019	31.12.2018
ACTIVO		
Activo Corriente		
Caja y Bancos (Notas 1.4.1. y 2.1.)	6.282.835,36	7.203.302,33
Inversiones (Anexo I y Nota 1.4.3.)	3.287.163,88	1.423.627,84
Créditos por Ventas (Notas 1.4.1. y 2.2.1.)	84.048.677,06	93.995.048,74
Otros Créditos (Notas 1.4.1. y 2.3.)	855.615,60	1.727.636,88
Bienes de Cambio (Notas 1.4.2. y 2.4.)	<u>7.848.596,97</u>	<u>4.384.555,98</u>
Total del Activo Corriente	<u>102.322.888,87</u>	<u>108.734.171,77</u>
Activo No Corriente		
Créditos por Ventas (Notas 1.4.1. y 2.2.2.)	201.594,89	337.879,04
Bienes de Uso (Anexo II y Nota 1.4.4.)	210.651.541,58	211.414.258,09
Inversiones (Anexo I y Nota 1.4.3.)	503.683,79	473.528,49
Activos Intang. (Anexo III y Nota 1.4.5.)	<u>2.375.548,82</u>	<u>2.375.548,82</u>
Total del Activo No Corriente	<u>213.732.369,08</u>	<u>214.601.214,44</u>
TOTAL DEL ACTIVO	<u>316.055.257,95</u>	<u>323.335.386,21</u>

Las Notas y Anexos que se acompañan, forman parte integrante de estos Estados Contables.


JORGE SOLANS
TESORERO


HUGO R. LUZZI
SECRETARIO


NELSON BERNARDI
PRESIDENTE

Firmado al solo efecto de su identificación
con mi informe de fecha 20.03.2020


Dr. GABRIEL F. M. CLEMENTE
Contador Público
Mat. Nro. 7980 - Ley 8738
C.P.C.E. Pcia. Santa Fe


C.P. LUIS PORTIS
SINDICO

ESTADO DE SITUACION PATRIMONIAL AL 31 DE DICIEMBRE DE 2019
Comparativo con el Ejercicio Anterior

	31.12.2019	31.12.2018
PASIVO		
Pasivo Corriente		
Deudas Comerciales (Notas 1.4.1. y 2.5.1.)	11.619.513,29	21.506.498,16
Préstamos (Notas 1.4.1. y 2.6.1.)	536.379,79	3.833.106,26
Rem. y Cargas Soc. (Notas 1.4.1. y 2.7.)	8.056.444,35	7.810.514,00
Cargas Fiscales (Notas 1.4.1. y 2.8.)	11.985.867,24	14.550.806,64
Anticipos de Clientes (Notas 1.4.1. y 2.9.1.)	8.568.619,44	4.758.520,49
Otras Deudas (Notas 1.4.1. y 2.10.1.)	<u>23.887.575,99</u>	<u>22.985.908,43</u>
Total del Pasivo Corriente	<u>64.654.400,10</u>	<u>75.445.353,98</u>
Pasivo No Corriente		
Deudas Comerciales (Notas 1.4.1. y 2.5.2.)	0,00	5.099.737,46
Préstamos (Notas 1.4.1. y 2.6.2.)	0,00	814.305,62
Anticipos de Clientes (Notas 1.4.1. y 2.9.2.)	1.969.883,33	2.806.653,84
Otras Deudas (Notas 1.4.1. y 2.10.2.)	6.710.738,68	3.757.501,44
Previsiones (Anexo IV y Nota 1.4.7.)	<u>5.230.556,79</u>	<u>8.652.397,59</u>
Total del Pasivo No Corriente	<u>13.911.178,80</u>	<u>21.130.595,95</u>
TOTAL DEL PASIVO	<u>78.565.578,90</u>	<u>96.575.949,93</u>
Patrimonio Neto	<u>237.489.679,05</u>	<u>226.759.436,28</u>
Total del Pasivo y Patrimonio Neto	<u>316.055.257,95</u>	<u>323.335.386,21</u>


Las Notas y Anexos que se acompañan, forman parte integrante de estos Estados Contables.


JORGE SOLANS
TESORERO


HUGO R. LUZZI
SECRETARIO


NELSON BERNARDI
PRESIDENTE

Firmado al solo efecto de su identificación
con mi informe de fecha 20.03.2020


Dr. GABRIEL M. CLEMENTE
Contador Público
Mat. Nro. 7980 - Ley 8738
C.P.C.E. Pcia. Santa Fe


C.P. LUIS PORTIS
SINDICO

ESTADO DE RESULTADOS

Por el EJERCICIO ANUAL FINALIZADO EL 31 DE DICIEMBRE DE 2019
Comparativo con el Ejercicio Anterior

	31.12.2019	31.12.2018
Ventas Netas de Bs. y Servicios (Anexo VI)	339.426.770,06	326.770.188,46
Costo de los Bs. y Serv. Prestados (Anexo VIII)	<u>275.104.994,29</u>	<u>262.958.736,11</u>
Excedente Bruto (Anexo VI)	<u>64.321.775,77</u>	<u>63.811.452,35</u>
Gastos de Comercialización (Anexo IX)	- 16.856.894,81	- 12.746.694,77
Gastos de Administración (Anexo X)	- 41.323.933,08	- 41.799.161,46
Resultados Financieros y por Tenencia (incluyendo el RECPAM) (Anexo XI)	- 5.650.564,07	- 11.668.512,86
Otros Ingresos (Anexo XII)	1.679.834,23	2.039.549,84
Otros Egresos (Anexo XIII)	- 993.813,71	- 477.733,69
EXCEDENTE (PÉRDIDA) DE LAS OPERACIONES ORDINARIAS	<u>1.176.404,33</u>	- <u>841.100,59</u>
EXCEDENTE (PÉRDIDA) DEL EJERCICIO	<u>1.176.404,33</u>	- <u>841.100,59</u>
<u>Clasificación del Resultado del Ejercicio (Anexo VI)</u>		
- Rdos. por la Gestión Cooperativa con Asociados	3.153.940,56	- 537.282,10
- Rdos. por la Gestión Cooperativa con No Asociados	- 9.042,51	449,70
- Rdos. por Op. Ajenas a la Gestión Cooperativa	- 1.968.493,72	- 304.268,19
EXCEDENTE (PÉRDIDA) DEL EJERCICIO	<u>1.176.404,33</u>	- <u>841.100,59</u>


Las Notas y Anexos que se acompañan, forman parte integrante de estos Estados Contables.


JORGE SOLANS
TESORERO


HUGO R. LUZZI
SECRETARIO


NELSON BERNARDI
PRESIDENTE

Firmado al solo efecto de su identificación
con mi informe de fecha 29.03.2020


Dr. GABRIEL M. CLEMENTE
Contador Público
Mat. Nro. 7980 - Ley 8738
C.P.C.E. Pcia. Santa Fe


C.P. LUIS PORTIS
SINDICO

COOPERATIVA DE PROVISION DE OBRAS Y SERVICIOS PUBLICOS LTDA. DE ARMSTRONG

ESTADO DE EVOLUCION DEL PATRIMONIO NETO
Por el Ejercicio Anual Finalizado el 31 DE DICIEMBRE DE 2019
Comparativo con el Ejercicio Anterior

Rubros	Aportes de los Asociados			Resultados Acumulados					Totales del Patrimonio Neto		
	Capital Cooperativo Suscripto	Ajustes del Capital Cooperativo	TOTAL	Reserva Legal	Reserva Esp. Art. 42	Excedentes Reservados	Resultados Diferidos	Resultados No Asignados	TOTAL	al 31/12/2019	al 31/12/2020
Saldo al Inicio del Ejercicio	29.728.808,78	152.943.178,26	182.671.987,04	199.284,78	8.762.864,01	8.962.148,79	22.520.989,71	12.604.310,74	44.087.449,24	226.759.436,28	215.710.777,00
Suscripción de Cuotas Sociales	8.757.660,32	1.799.865,62	10.557.525,94							10.557.525,94	12.388.066,00
Bajas de Cuotas Sociales	- 2.953.237,24		- 2.953.237,24						0,00	- 2.953.237,24	- 498.303,00
Asignado según Asamblea (1) a Reserva Especial						12.604.310,74	12.604.310,74	-12.604.310,74	0,00	0,00	0,00
Capit. del Ajuste del Capital s/Res. Asamblea	89.018.597,26	- 89.018.597,26	0,00						0,00	0,00	0,00
Incremento de Rtdos. Diferidos							3.416.971,79		3.416.971,79	3.416.971,79	0,00
Desafectación de Rtdos. Diferidos							-1.467.422,05		- 1.467.422,05	- 1.467.422,05	0,00
Excedente (Pérdida) del Ejercicio							1.176.404,33	1.176.404,33	1.176.404,33	1.176.404,33	841.100,00
Saldo al Cierre del Ejercicio	124.551.829,12	65.724.446,62	190.276.275,74	199.284,78	21.367.174,75	21.566.459,53	24.470.539,45	1.176.404,33	47.213.403,31	237.489.679,05	226.759.436,00

(1) Asamblea de Asociados de fecha 18.03.2019
 Las Notas y Anexos que se acompañan, forman parte integrante de estos Estados Contables

JORGE SOLANS
TESORERO

HUGO R. LEZAMA
SECRETARIO

NEILSON BERNARDI
PRESIDENTE

Firmado al solo efecto de su identificación
 con mi informe de fecha 20.03.2020

Dr. GABRIEL...

Contador Público
 Mat. Nro. 7980 - Ley 8738
 C.P.C.E. Peia. Santa Fe

C.P. LUIS PORTIS
SINDICO

ESTADO DE FLUJO DE EFECTIVO

Por el Ejercicio Anual finalizado el 31 de diciembre de 2019

Comparativo con el ejercicio anterior

	31.12.2019	31.12.2018
VARIACIONES DEL EFECTIVO		
Efectivo al Inicio del Ejercicio	7.203.302,33	9.045.596,12
Efectivo al Cierre del Ejercicio	<u>6.282.835,36</u>	<u>7.203.302,33</u>
DISMINUCIÓN NETA DEL EFECTIVO	- 920.466,97	- 1.842.293,79
CAUSAS DE LAS VARIACIONES DEL EFECTIVO		
<i>Actividades Operativas</i>		
Excedente (Pérdida) del Ejercicio	1.176.404,33	- 841.100,59
Menos: Intereses Netos Percibidos	- 13.223.843,85	863.103,25
- Ajuste para arribar al flujo neto de efectivo proveniente de Actividades Operativas:		
Depreciación de Bienes de Uso	16.676.747,44	15.632.853,60
Resultado por Venta de Bienes de Uso	83.686,53	- 640.641,56
Rtdo. por Cambio del Poder Adquisitivo del Efectivo y sus equiv.	2.282.956,27	4.218.267,68
<i>Cambios en los Activos y Pasivos Operativos</i>		
(Aumento) Disminución de los Créditos por Ventas	3.362.814,40	- 21.666.418,67
(Aumento) Disminución de Otros Créditos	735.745,82	559.179,49
(Aumento) Disminución de Bienes de Cambio	- 3.464.040,99	516.559,05
Aumento (Disminución) de Deudas Comerciales	- 14.986.722,33	4.600.330,26
Aumento (Disminución) de Rem. y Cargas Sociales	226.208,94	- 2.048.800,34
Aumento (Disminución) de Cargas Fiscales	- 2.482.128,24	2.188.339,85
Aumento (Disminución) de O. Deudas y Ant. Clientes	6.828.233,24	2.238.748,31
Aumento (Disminución) de Provisiones	3.298.000,63	8.986.744,15
- Flujo Neto de Efectivo Generado por las Actividades Operativas	<u>514.062,19</u>	<u>14.607.164,48</u>
<i>Actividades de Inversión</i>		
Pagos por Adquisición de Bienes de Uso	- 15.995.672,86	- 13.636.740,39
Incremento Neto de las Inversiones	- 1.893.691,34	- 1.345.435,62
Cobros por Venta de Bienes de Uso	71.141,11	640.641,56
- Flujo Neto de Efectivo Utilizado por las Actividades de Inversión	<u>- 17.818.223,09</u>	<u>- 14.341.534,45</u>
<i>Actividades de Financiación</i>		
Suscripción e Integración del Capital Cooperativo	10.557.525,94	12.388.066,77
Aumento de Préstamos	- 4.111.032,09	- 8.916.315,90
Intereses Netos Percibidos	13.223.843,85	- 863.103,25
Disminución por Baja de Asociados	- 2.953.237,24	- 498.303,76
Variación de Resultados Diferidos	1.949.549,74	0,00
- Flujo Neto de Efectivo Generado por las Actividades de Financiación	<u>18.666.650,20</u>	<u>2.110.343,86</u>
<i>Rtdos. Financieros y por Tenencia Generados por el Efectivo y sus Equivalentes</i>		
Rtdo. por Cambio del Poder Adquisitivo del Efectivo y sus equiv.	- 2.282.956,27	- 4.218.267,68
Disminución de Efectivo y Equiv. por Res. Fin. y por Tenencia Generados por Efectivo y E.E.	- 2.282.956,97	- 4.218.267,68
DISMINUCIÓN NETA DEL EFECTIVO	- 920.466,97	- 1.842.293,79

JORGE SOLANS
TESORERO

HUGO R. LUZZI
SECRETARIO

NELSON BERNARDI
PRESIDENTE

Firmado al solo efecto de su identificación
con mi informe de fecha 20.03.2020

Dr. GABRIEL F. M. CLEMENTE
Contador Público
Mat. Nro. 7980 - Ley 8738
C.P.C.E. Pcia. Santa Fe

C.P. LUIS PORTIS
SINDICO

NOTAS A LOS ESTADOS CONTABLES AL 31 DE DICIEMBRE DE 2019

1. NORMAS CONTABLES

Las normas contables más significativas aplicadas son las siguientes:

1.1. Modelo de Presentación de los Estados Contables

Los estados contables han sido confeccionados siguiendo los lineamientos enunciados en las Resoluciones Técnicas Nro. 8, 9 y 24 de la Federación Argentina de Consejos Profesionales de Ciencias Económicas, aprobadas por el Consejo Profesional de Ciencias Económicas de la Provincia de Santa Fe, de acuerdo con lo dispuesto por las Resoluciones Nros. 1150/02, 1424/03, 1539/06 y 247/09 del Instituto Nacional de Asociativismo y Economía Social.

1.2. Información Comparativa

Los saldos al 31 de diciembre de 2018 que se exponen en estos estados contables surgen de reexpresar las cifras a dicha fecha siguiendo los lineamientos indicados en Nota 1.3..

1.3. Unidad de Medida

Las normas contables profesionales argentinas establecen que los estados contables deben ser presentados reconociendo los cambios en el poder adquisitivo de la moneda conforme a las disposiciones establecidas en las Resoluciones Técnicas Nros. 6, 17 y por la Interpretación N° 8, normas emitidas por la Federación Argentina de Consejos Profesionales de Ciencias Económicas aprobadas por el Consejo Profesional de Ciencias Económicas de la provincia de Santa Fe y por las disposiciones de la Resolución Nro. 419/2019 del Instituto Nacional de Asociativismo y Economía Social. Estas normas establecen que la aplicación del ajuste por inflación debe realizarse frente a la existencia de un contexto de alta inflación, el cual se caracteriza, entre otras consideraciones, cuando exista una tasa acumulada de inflación en tres años que alcance o sobrepase el 100%, considerando para ello el índice de precios al consumidor publicado por el Instituto Nacional de Estadísticas y Censos.

Según lo dispuesto por la Resolución JG Nro. 539/2018 y su modif. de la Federación Argentina de Consejos Profesionales de Ciencias Económicas y aprobada por el Consejo Profesional de Ciencias Económicas de Santa Fe mediante Resolución Nro. 02/2018, a partir del 1° de julio de 2018 existe un contexto inflacionario en la economía argentina en los términos establecidos por la sección 3.1 de la Resolución Técnica Nro. 17 y, en consecuencia, debe aplicarse la Resolución Técnica Nro. 6 para la preparación de los estados contables correspondientes a cierres de ejercicios o períodos ocurridos a partir de esa fecha, reconociendo en ellos los efectos de los cambios en el poder adquisitivo de la moneda.

De acuerdo con la Resolución Nro. 539/2018 y modif. de la Federación Argentina de Consejos Profesionales de Ciencias Económicas, aprobada por el Consejo Profesional de Ciencias Económicas de la Provincia de Santa Fe, se ha utilizado la siguiente simplificación prevista en la misma:

- a. Los bienes de uso con fecha anterior al mes de febrero de 2003, se consideran las cifras reexpresadas hasta dicha fecha de acuerdo con lo indicado en la sección 3.6.

9

1.4. Criterios de Medición Contable

Los estados contables han sido confeccionados siguiendo los criterios de valuación dispuestos por las normas contables de la Federación Argentina de Consejos Profesionales de Ciencias Económicas, aprobada por el Consejo Profesional de Ciencias Económicas de la Provincia de Santa Fe, de acuerdo con lo dispuesto por las Resoluciones N° 1150/02, 1424/03, 1539/06 y 247/09 del Instituto Nacional de Asociativismo y Economía Social.

1.4.1. Caja y Bancos, colocaciones de fondos, créditos y pasivos monetarios

a. En Moneda Nacional

Han sido valuados a su valor nominal, agregando o deduciendo, según corresponda, los resultados financieros pertinentes hasta el cierre del ejercicio.

b. En Moneda Extranjera

Han sido valuados a sus valores de origen, agregando o deduciendo, según corresponda los resultados financieros pertinentes hasta el cierre del ejercicio, al tipo de cambio vigente a la fecha de cierre del ejercicio.

1.4.2. Bienes de Cambio

Se valoraron a sus valores de reposición los cuales no superan, en su conjunto, a sus valores recuperables.

1.4.3. Inversiones

Han sido valuadas a sus valores de incorporación al patrimonio, reexpresados en moneda de cierre de acuerdo con el procedimiento indicado en Nota 1.3..

1.4.4. Bienes de Uso

Han sido valuados a sus valores de incorporación al patrimonio reexpresados en moneda de cierre de acuerdo al procedimiento indicado en Nota 1.3., menos su amortización acumulada. La amortización de los bienes es calculada por el método de línea recta, en base a su vida útil estimada, aplicando tasas mensuales suficientes para extinguir sus valores al final de la vida útil estimada.

1.4.5. Activos Intangibles

Han sido valuados a sus valores de incorporación al patrimonio reexpresados en moneda de cierre de acuerdo al procedimiento indicado en Nota 1.3..

1.4.6. Patrimonio Neto

Los movimientos de las cuentas del patrimonio neto han sido reexpresados siguiendo los lineamientos descriptos en la Nota 1.3..

La cuenta capital cooperativo ha quedado expuesta a su valor nominal histórico. La diferencia entre el capital cooperativo expresado en moneda homogénea y el capital social nominal

histórico ha sido expuesta en la cuenta "ajuste de capital cooperativo" integrante del patrimonio neto.

1.4.7. Previsiones

a. Deducidas en el Activo

a.1. Previsión para Deudores de Dudoso Cobro

Se ha constituido tomando en consideración el análisis de la antigüedad de los créditos por cobrar por servicios.

b. Incluidas en el Pasivo

b.1. Para Juicios

Se ha constituido a efectos de afrontar los gastos causídicos estimados a fecha de cierre de los estados contables.

b.2. Para Beneficios Sociales

Se ha constituido a efectos de afrontar las contingencias establecidas en el Convenio Colectivo de Trabajo N° 35/1975.

1.4.8. Resultados Financieros y por Tenencia (incluyendo el RECPAM)

En anexo XI se informan los resultados financieros y por tenencia (incluyendo el RECPAM), que incluye \$ 2.282.956,27 correspondientes al resultado por cambio en el poder adquisitivo de la moneda correspondientes a efectivo y equivalentes de efectivo.

2. COMPOSICIÓN DE LOS RUBROS DEL ESTADO DE SITUACIÓN PATRIMONIAL

2.1. Caja y Bancos

Su composición es la siguiente:

	31.12.2019	31.12.2018
Efectivo en Caja	1.939.673,83	2.819.049,90
Fondos Fijos	6.800,00	10.460,60
Banco Credicoop C.L. - Cuenta Corriente	2.325.535,16	1.617.498,37
Banco Macro - Cuenta Corriente	952.594,98	1.481.712,05
Nvo. Banco de Santa Fe S.A. - Cta. Cte.	626.791,94	259.022,28
Bco. de la Nación Arg. - Cta. Corriente	428.392,97	1.011.210,03
Bco. Municipal de Rosario - Cta. Cte.	3.046,48	4.349,10
	<u>6.282.835,36</u>	<u>7.203.302,33</u>

2.2. Créditos por Ventas

Su composición es la siguiente:

C

	31.12.2019	31.12.2018
2.2.1. CORRIENTES		
<u>Por Gestión Cooperativa con Asociados</u>		
Deudores por Servicios	85.935.938,69	87.519.247,60
Valores a Depositar	11.539.958,03	10.574.416,35
Asoc. Ctas. Soc. Pendientes de Integ.	2.692.514,04	2.495.765,91
Conv. de Pago Sist. Medidores Prepagos	544.986,09	686.116,39
Municipalidad de Armstrong	2.375,00	0,00
Otros	2.930.030,56	2.944.551,68
Prev. para Ds. Incobrables (Anexo IV)	-23.782.155,88	-17.062.314,45
Sub - Total	<u>79.863.646,53</u>	<u>87.157.783,48</u>
<u>Otros</u>		
Deudores por Obra Gas Natural por Redes	383.805,75	602.495,36
Deudores por Administ. Área Industrial	3.341.758,94	5.701.278,93
Otros	459.465,84	533.490,97
Sub - Total	<u>4.185.030,53</u>	<u>6.837.265,26</u>
	<u>84.048.677,06</u>	<u>93.995.048,74</u>

2.2.2. NO CORRIENTES

Por Gestión Cooperativa con Asociados

Conv. de Pago Sist. Medidores Prepagos	201.594,89	337.879,04
	<u>201.594,89</u>	<u>337.879,04</u>

2.3. Otros Créditos

Su composición es la siguiente:

	31.12.2019	31.12.2018
Anticipos a Proveedores	378.134,67	139.933,63
Gastos Abonados por Adelantado	391.186,67	452.653,86
I.V.A. - Crédito Diferido	0,00	83.178,30
Gtos. Pendientes de Rendición	0,00	1.033.343,44
Otros	86.294,26	18.527,65
	<u>855.615,60</u>	<u>1.727.636,88</u>

2.4. Bienes de Cambio

Su composición es la siguiente:

	31.12.2019	31.12.2018
Insumos - Servicio Eléctrico	5.452.325,02	2.563.969,19
Insumos - Servicio Agua Potable	1.401.880,16	937.466,36
Insumos - Servicio Ambulancia y Sepelios	910.994,48	849.897,85
Insumos - Servicio Telecomunicaciones	83.397,31	33.222,58
	<u>7.848.596,97</u>	<u>4.384.555,98</u>

2.5. Deudas Comerciales

Su composición es la siguiente:

C

	31.12.2019	31.12.2018
2.5.1. CORRIENTES		
<i>Por Gestión Cooperativa con Asociados</i>		
Depósitos en Garantía Recibidos	1.500,00	3.691,98
Sub - Total	<u>1.500,00</u>	<u>3.691,98</u>
<i>Otros</i>		
Proveedores	11.193.297,85	21.402.797,97
Otros	424.715,44	100.008,21
Sub - Total	<u>11.618.013,29</u>	<u>21.502.806,18</u>
	<u>11.619.513,29</u>	<u>21.506.498,16</u>

2.5.2. NO CORRIENTES

Otros

Proveedores	0,00	5.099.737,46
	<u>0,00</u>	<u>5.099.737,46</u>

2.6. Préstamos

Su composición es la siguiente:

	31.12.2019	31.12.2018
2.6.1. CORRIENTES		
<i>En Entidades Financieras</i>		
Sin Garantía Real Documentos	486.373,69	2.509.279,00
Con Garantía Real Documentos	50.006,10	146.846,52
<i>En Otras Entidades</i>		
Sin Garantía Real Documentos	0,00	1.176.980,74
	<u>536.379,79</u>	<u>3.833.106,26</u>

2.6.2. NO CORRIENTES

En Entidades Financieras

Sin Garantía Real Documentos	0,00	737.514,41
Con Garantía Real Documentos	0,00	76.791,21
	<u>0,00</u>	<u>814.305,62</u>

2.7. Remuneraciones y Cargas Sociales

Su composición es la siguiente:

	31.12.2019	31.12.2018
Sueldos a Pagar	3.848.271,37	3.658.008,43
Régimen Nacional de Seguridad Social	2.468.156,53	2.437.396,85
Régimen Nacional de Obra Social	556.452,70	553.876,30
Aportes A.R.T.	316.765,65	285.250,82
FATLYF - Aportes Sindicales	620.095,93	643.266,66
C.E.C. - Aportes Sindicales	124.081,57	144.497,81
A.P.U.A.Y.E - Aportes Sindicales	101.017,29	85.785,12
Otras	21.603,31	22.153,42
	<u>8.056.444,35</u>	<u>7.830.235,41</u>
Menos:		
Anticipos al Personal	0,00	- 19.721,41
	<u>8.056.444,35</u>	<u>7.810.514,00</u>

2.8. Cargas Fiscales

Su composición es la siguiente:

	31.12.2019	31.12.2018
Impuesto al Valor Agregado	1.888.065,26	1.454.278,66
Impuesto al Valor Agregado-D.F. Diferido	6.819.367,77	6.907.457,25
Impuesto s/Ingresos Brutos	238.253,25	477.068,68
Prov. Fondo p/Educ. y Prom. Cooperativa	1.513.722,78	1.154.178,02
Derecho de Reg. e Inspección	49.020,78	98.273,75
ENRRES	190.471,38	125.520,09
AFIP - DGI - Ret. Impto. Ganancias	369.283,10	641.450,38
Ley Nacional Nro. 23.681	229.765,29	353.453,46
Ley Nacional Nro. 22.938	10.376,89	15.963,02
Imptos. Municipales s/la Energía Percib.	1.324.354,28	3.862.317,96
Otras	296.429,14	321.276,89
	<u>12.929.109,92</u>	<u>15.411.238,16</u>
Menos:		
Anticipos Fondo p/Educ. y Prom. Coop.	- 472.678,15	- 389.749,77
Otros Pagos a Cuenta	- 470.564,53	- 470.681,75
	<u>11.985.867,24</u>	<u>14.550.806,64</u>

2.9. Anticipos de Clientes

Su composición es la siguiente:

	31.12.2019	31.12.2018
2.9.1. CORRIENTES		
Anticipos de Asociados Recibidos	6.598.735,80	4.758.520,49
Antic. Recibidos para Obras - Área Ind.	1.969.883,64	0,00
	<u>8.568.619,44</u>	<u>4.758.520,49</u>
2.9.2. NO CORRIENTES		
Anticipos de Asociados Recibidos	1.969.883,33	2.806.653,84
	<u>1.969.883,33</u>	<u>2.806.653,84</u>

	31.12.2019	31.12.2018
<i>c. Por Tasa de Interés</i>		
- Sin Tasa de Interés	69.667.214,55	67.998.141,71
- Tasa de Interés de 13,00% T.N.A.	764.096,30	1.175.427,69
- Tasa de Interés de 16,50% T.N.A.	120.232,98	1.194.641,31
- Tasa de Interés de 17,00% T.N.A.	186.666,58	0,00
- Tasa de Interés de 19,00% T.N.A.	175.009,95	643.030,07
- Tasa de Interés de 22,00% T.N.A.	49.918,75	219.403,46
- Tasa de Interés de 26,00% T.N.A.	0,00	41.663,06
- Tasa de Interés de 26,50% T.N.A.	0,00	192.290,59
- Tasa de Interés de 27,56% T.N.A.	3.315.125,68	17.339.107,38
<i>Total</i>	<u>74.278.264,79</u>	<u>88.803.705,27</u>

5. ESTADO DE FLUJO DE EFECTIVO

Para la confección del Estado de Flujo de Efectivo, la Entidad ha considerado como efectivo a los saldos del rubro Caja y Bancos.

6. CLASIFICACION DE LA COMPOSICION DEL RESULTADO DEL EJERCICIO

La entidad, en función a lo establecido en el segundo párrafo de la sección 4.6.6. ("Clasificación de la composición de los resultados"), aplica el método proporcional en función a los ingresos a fines de asignar los gastos indirectos entre las distintas secciones y para clasificar los resultados con asociados y no asociados.

7. BIENES DE DISPONIBILIDAD RESTRINGIDA

En garantía de las operaciones crediticias indicadas en 2.6., la entidad ha gravado con derechos reales los siguientes bienes:

Descripción	Garantía	Acreedor	Valor en Libros
Pickup Toyota	Prendaria	Nuevo Banco de Santa Fe S.A.	818.938,95

8. CAPITAL COOPERATIVO

Las condiciones establecidas por el estatuto social inherentes a la devolución del capital cooperativo integrado por los asociados es el siguiente:

- El artículo Nro. 19 del estatuto social dispone que se destina el valor equivalente al 5 % del capital social integrado correspondiente a los estados contables del último ejercicio económico aprobado para atender los reembolsos de capital solicitados, los cuales son efectivizados por orden de antigüedad de las solicitudes presentadas.

La asamblea general ordinaria de fecha 27 de abril de 2015 facultó al Consejo de Administración, en función a lo dispuesto por el por la Resolución (INAC) Nro. 1027/94, a suspender el reembolso de cuotas sociales por el término de tres ejercicios económicos.

En el Anexo V se informa la evolución de los reintegros de capital realizados en los últimos cinco ejercicios.

9. IDENTIFICACIÓN DEL ENTE Y DEL EJERCICIO ECONÓMICO

9.1. A los fines de dar cumplimiento con lo requerido en la sección B.3. (Identificación del ente) del Capítulo VII (Información complementaria) de la Resolución Técnica Nro. 8 de la Federación Argentina de Consejos Profesionales de Ciencias Económicas se informa lo siguiente:

- Denominación: *Cooperativa de Provisión de Obras y Servicios Públicos Limitada de Armstrong*
- Domicilio Legal: Bv. 14 de Diciembre N° 1825 - (2508) - Armstrong Santa Fe
- Matrícula I.N.A.E.S.: Nro. 4.248
- Matrícula Dirección General de Coop. - Santa Fe: Nro. 811
- Inscripción en el Instituto Nacional de Asociativismo y Economía Social:
 - Del Estatuto Social:
 - Acta N° 6.503
 - Libro N° 14 - Folio 211
 - Fecha 26 de enero de 1959
 - De las Modificaciones:
 - I - Resolución Nro. 211
 - Fecha 27 de mayo de 1985
 - II - Resolución Nro. 309
 - Fecha 19 de febrero de 1996
 - Libro Nro. 51 - Folio 178
 - Acta Nro. 22.817 - Fecha 27 de febrero de 1996
 - III - Resolución Nro. 2.765
 - Fecha 19 de diciembre de 2008
 - Libro Nro. 56 - Folio 452
 - Acta Nro. 25.086 - Fecha 09 de febrero de 2009
 - IV - Resolución Nro. 1.515
 - Fecha 30 de setiembre de 2016
 - Libro Nro. 58 - Folio 323
 - Acta Nro. 25.955 - Fecha 12 de diciembre de 2016
- Actividad Principal:
 - Prestación del servicio de energía eléctrica urbana y rural
 - Prestación del servicio de agua potable
 - Prestación del servicio de telecomunicaciones
 - Prestación servicios fúnebres y de ambulancia

9.2. A los fines de dar cumplimiento con lo requerido en el punto B.1.a. de la sección B.1. (Identificación de los estados contables) del Capítulo VII (Información complementaria) de la Resolución Técnica Nro. 8 de la Federación Argentina de Consejos Profesionales de Ciencias Económicas se informa lo siguiente:

- Ejercicio económico Nro. 58

Iniciado el 01 de enero de 2019

Finalizado el 31 de diciembre de 2019


9.3. A los fines de dar cumplimiento con lo requerido en la sección B.4. (Capital del ente) del Capítulo VII (Información complementaria) de la Resolución Técnica Nro. 8 de la Federación Argentina de Consejos Profesionales de Ciencias Económicas se informa lo siguiente:

- Capital Social:

- Composición: 12.455.182.912 cuotas sociales de V\$N.0,01
- Suscripto: \$ 124.551.829,12
- Integrado: \$ 121.859.315,08

10. HECHOS POSTERIORES AL CIERRE

Con posterioridad al cierre del ejercicio no han ocurrido hechos o circunstancias que generen efectos sobre la información contenida en los estados contables.




JORGE SOLANS
TESORERO

HUGO R. LUZZI
SECRETARIO



NELSON BERNARDI
PRESIDENTE

Firmado al solo efecto de su identificación
con mi informe de fecha 20.03.2020



Dr. GABRIEL M. CLEMENTE
Contador Público
Mat. Nro. 7980 - Ley 8738
C.P.C.E. Pcia. Santa Fe

C.P. LUIS PORTIS
SINDICO

COOPERATIVA DE PROVISION DE OBRAS Y SERVICIOS PUBLICOS LTDA. DE ARMSTRONG

INVERSIONES

Ejercicio Finalizado el 31 DE DICIEMBRE DE 2019
Comparativo con el Ejercicio Anterior

ANEXO I

Emisor y Características de los Valores	Valor Nominal	Cantidad	Valor de Costo	Saldos al 31/12/2019	Saldos al 31/12/2018	Información del Emisor
CORRIENTES						
<u>Depósitos en Pesos</u>						
Banco de la Nación Argentina	3.222.075,39		3.222.075,39	3.287.163,88	1.423.627,84	Entidad Financiera
TOTALES			<u>3.222.075,39</u>	<u>3.287.163,88</u>	<u>1.423.627,84</u>	
NO CORRIENTES						
<u>Participación en Otras Entidades</u>						
F.A.C.E. Ltda.	29.669,39	2.966.939 Cuotas Sociales de V\$N 0,01	29.669,39	175.360,03	175.360,03	Entidad Federativa de Segundo Grado
FE.CO.SE. Ltda.	500,00	500 Cuotas Sociales de V\$N 1,00	500,00	3.447,12	3.447,12	Entidad Federativa de Segundo Grado
FE.N.C.A.P. Ltda.	10,00	10 Cuotas Sociales de V\$N 1,00	10,00	109,44	109,44	Entidad Federativa de Segundo Grado
FE.CO.TEL. Ltda.	2.834,00	2.834 Cuotas Sociales de V\$N 1,00	2.834,00	31.015,04	31.015,04	Entidad Federativa de Segundo Grado
La Segunda Cía. de Seguros Grales.	96.567,26	9.656.726 Cuotas Sociales de V\$N 0,01	59.917,26	208.219,28	191.412,70	Seguros Generales
Sancor Cía. de Seguros Generales Ltda.	35.500,87	3.550.087 Cuotas Sociales de V\$N 0,01	35.500,87	84.416,60	71.067,88	Seguros Generales
Bco. Credicoop Coop. Ltda.	2,00	200 Cuotas Sociales de V\$N 0,01	2,00	21,89	21,89	Entidad Financiera
TECOOP S.A.	100,00	1 Accs. de V\$N 100,00 - Clase "C"	100,00	1.094,39	1.094,39	Servicios de Telecomunicaciones
TOTALES			<u>128.533,52</u>	<u>503.683,79</u>	<u>473.528,49</u>	

NEIL S. BERNARDI
PRESIDENTE

C.P. LUIS PORTIS
SINDICO

HUGO K. ALZZI
SECRETARIO

JORGE SOLANS
TESORERO

Firmado en solo efecto de su identificación con mi informe de fecha 20.03.2020

Dr. GABRIEL M. CLEMENTE

Contador Público

Mat. Nro. 7980 - Ley 8738

C.P.C.E. Pcia. Santa Fe

COOPERATIVA DE PROVISION DE OBRAS Y SERVICIOS PUBLICOS LTDA. DE ARMSTRONG

BIENES DE USO
Ejercicio Finalizado el 31 DE DICIEMBRE DE 2019
 Comparativo con el Ejercicio Anterior

ANEXO II

Conceptos	Valor		Amortizaciones		Valor		
	al Inicio del Ejercicio	Aumentos	Disminuciones	Cierre del Ejercicio	Valor		
					Residual	Residual Neto	
					Acumuladas al Cierre	Neto	31/12/2018
Inmuebles	15.298.650,27	1.099.732,07		16.398.382,34	1.468.728,26	14.684.302,60	13.829.922,07
Infraestructura Eléctrica Urbana	82.453.558,62	3.760.675,35		86.214.233,97	26.409.796,60	55.287.457,16	56.043.762,07
Infraestructura Eléctrica Rural	38.383.512,62	1.044.863,94		39.428.376,56	10.849.358,08	26.944.895,42	27.534.154,57
Sub-estación Transformadora	18.597.505,18	599.251,21		19.196.756,39	7.186.334,32	11.043.362,41	11.411.170,89
Línea de Media Tensión	4.365.285,04			4.365.285,04	2.273.795,43	1.766.661,69	2.091.489,66
Planta Fotovoltaica Solar	24.775.268,54			24.775.268,54	1.341.907,39	22.442.350,41	23.433.361,11
Paneles Solares Domiciliarios	8.392.614,89	285.300,06		8.677.914,95	272.956,79	7.550.674,95	8.119.658,10
Máquinas y Herramientas	2.334.733,03	448.551,33		2.783.284,36	1.441.182,77	1.098.009,40	893.550,23
Rodados	12.680.357,55	951.334,96	221.182,35	13.410.510,16	4.961.392,13	7.258.403,35	7.718.965,40
Infraestructura Agua Potable	35.264.731,21	2.333.638,80		37.598.370,01	9.051.702,70	27.080.543,78	26.213.028,53
Planta Tratamiento de Agua Potable	14.720.151,17			14.720.151,17	6.619.057,85	7.111.107,96	8.101.093,33
Central Telefónica y P. Exterior	28.561.506,07	4.346.165,85		32.907.671,92	10.613.390,34	20.077.337,20	17.948.115,77
Muebles y Útiles	11.414.314,66	1.126.159,29		12.540.473,95	8.256.089,32	3.315.488,32	3.158.225,33
Desagües Cloacales	23.518,58			23.518,58	23.518,58	0,00	0,00
Obras en Curso	4.366.597,57			4.366.597,57	0,00	4.366.597,57	4.366.597,57
Anticipos a Proveedores	551.163,65	624.349,36	551.163,65	624.349,36	0,00	624.349,36	551.163,65
TOTALES	302.183.468,65	16.620.022,22	772.346,00	318.031.144,87	90.769.210,56	66.354,71	210.651.541,58

Firmado al solo efecto de su identificación con mi informe de fecha 20.03.2020

Dr. GABRIEL M. CLEMENTE
 Comandante Público
 Mat. Nro. 7980 - Ley 8738
 C.P.C.E. Peia. Santa Fe

JORGE SOLANS
 TESORERO

HUGO R. BUZZI
 SECRETARIO

NELSON HERNARDI
 PRESIDENTE

C.P. LUIS TORTIS
 SINDICO


COOPERATIVA DE PROVISION DE OBRAS Y SERVICIOS PUBLICOS LTDA. DE ARMSTRONG

ACTIVOS INTANGIBLES

Ejercicio Finalizado el 31 DE DICIEMBRE DE 2019
Comparativo con el Ejercicio Anterior

ANEXO III


Conceptos	Valor		Amortizaciones		Valor	
	al Inicio del Ejercicio	Aumentos	Disminuciones	Valor al Cierre del Ejercicio	Residual Neto	Residual Neto 31/12/2018
				Acumuladas al Inicio del Ejercicio	Acumuladas al Cierre del Ejercicio	
CARGOS DIFERIDOS						
Proyecto Central Hidroeléctrica	2.375.548,82					2.375.548,82
TOTALES	<u>2.375.548,82</u>	<u>0,00</u>	<u>0,00</u>	<u>0,00</u>	<u>0,00</u>	<u>2.375.548,82</u>


JORGE SOLANS
 TESORERO


HUGO R. LEZZI
 SECRETARIO


NELSON BERNARDI
 PRESIDENTE

Firmado al solo efecto de su identificación con mi informe de fecha 20.03.2020


Dr. GABRIEL M. QUIROGA
 Contador Público
 Mat. Nro. 7980 - Ley 8738
 C.P.C.E. Peia. Santa Fe

C.P. LAUIS PORTIS
 SINDICO

COOPERATIVA DE PROVISION DE OBRAS Y SERVICIOS PUBLICOS LTDA. DE ARMSTRONG

PREVISIONES

Ejercicio Finalizado el 31 DE DICIEMBRE DE 2019
Comparativo con el Ejercicio Anterior

ANEXO IV

	Valor al Inicio del Ejercicio	Aumentos	Disminuciones	Valor al Cierre del Ejercicio	Saldos al 31/12/2018
DEDUCIDAS DEL ACTIVO					
Para Deudores Incobrables	17.062.314,45 (1)	15.454.681,48 (4)	8.734.840,05	23.782.155,88	17.062.314,45
TOTALES	<u>17.062.314,45</u>	<u>15.454.681,48</u>	<u>8.734.840,05</u>	<u>23.782.155,88</u>	<u>17.062.314,45</u>
INCLUIDAS EN EL PASIVO					
Para Gastos y Costas Judiciales	291.593,59 (2)	429.476,30 (4)	117.051,56	604.018,33	291.593,59
Para Beneficios Sociales	8.360.804,00 (3)	1.826.699,44 (5)	5.560.964,98	4.626.538,46	8.360.804,00
TOTALES	<u>8.652.397,59</u>	<u>2.256.175,74</u>	<u>5.678.016,54</u>	<u>5.230.556,79</u>	<u>8.652.397,59</u>

- (1) Imputado a Gastos de Comercialización
- (2) Incluidos en Gastos de Explotación
- (3) Imputado a Gastos de Explotación
- (4) Imputado al Resultado Financiero y Por Tenencia (incluye RECPAM)
- (5) Importe aplicado en el ejercicio \$ 3.071.190,74 y a Resultados Financieros Por Tenencia (incluye RECPAM) \$ 2.489.794,24

JORGE SOLANS
TESORERO

Firmado al solo efecto de su identificación
con mi informe de fecha 20.03.2020

Dr. GABRIEL P.M. CLEMENTE

Contador Público
Mat. Nro. 7980 - Ley 8738
C.P.C.E. Peia. Santa Fe

HUGO R. LUZZI
SECRETARIO

NELSO BERNARDI
PRESIDENTE

C.P. ELIAS PORTIS
SINDICO

COOPERATIVA DE PROVISION DE OBRAS Y SERVICIOS PUBLICOS LTDA. DE ARMSTRONG

EVOLUCIÓN DEL CAPITAL COOPERATIVO PENDIENTE DE REINTEGRO
Ejercicio Finalizado el 31 DE DICIEMBRE DE 2019
Comparativo con el Ejercicio Anterior

ANEXO V

Detalle	31.12.2015		31.12.2016		31.12.2017		31.12.2018		31.12.2019	
	Cantidad de Asociados	Importe	Cantidad de Asociados	Importe	Cantidad de Asociados	Importe	Cantidad de Asociados	Importe	Cantidad de Asociados	Importe
Saldos Pendientes de Reintegro al Inicio	775,00	1.370.321,86	910,00	1.736.137,25	1.063,00	2.707.204,78	1.188,00	3.259.197,68	1.321,00	3.757.501,44
Solicitudes de Devolución Recibidas y Aprobadas	135,00	365.815,39	153,00	971.067,53	125,00	551.992,90	133,00	498.303,76	198,00	2.953.237,24
Reintegros Efectuados	0,00	0,00	0,00	0,00	0,00	0,00	0,00	0,00	0,00	0,00
Saldos Pendientes de Reintegro al Cierre	910,00	1.736.137,25	1.063,00	2.707.204,78	1.188,00	2.259.197,68	1.321,00	3.757.501,44	1.519,00	6.710.738,68

JORGE SOLANS
TESORERO

HUGO R. PUZZI
SECRETARIO

NEZSO BERNARDI
PRESIDENTE

Firmado al solo efecto de su identificación
con mi informe de fecha 20.03.2020

Dr. GABRIEL F. M. CLEMENTE
Contador Público

Mat. Nro. 7980 - Ley 8738
C.P.C.E. Peia. Santa Fe

C.P. LUIS BORTIS
SINDICO

COOPERATIVA DE PROVISION DE OBRAS Y SERVICIOS PUBLICOS LTDA. DE ARMSTRONG

CLASIFICACIÓN DEL RESULTADO DEL EJERCICIO
Ejercicio Finalizado el 31 DE DICIEMBRE DE 2019
Comparativo con el Ejercicio Anterior

ANEXO VI

	31.12.2019		31.12.2018	
	Gestión Cooperativa Con Asociados	Ajenos a la Gestión Cooperativa Con No Asociados	Total	Ajenos a la Gestión Cooperativa Con No Asociados
Ventas Netas de Bienes y Servicios	339.135.829,52	290.940,54	339.426.770,06	304.139,75
Costo de los Bs. y Servicios Prestados (Anexo VIII)	-274.859.547,93	-245.446,36	-275.104.994,29	-245.771,32
Excedente Bruto	<u>64.276.281,59</u>	<u>45.494,18</u>	<u>64.321.775,77</u>	<u>58.368,43</u>
Gastos de Comercialización (Anexo IX)	-16.827.196,60	-29.698,21	-16.856.894,81	-26.531,37
Gastos de Administración (Anexo X)	-41.288.512,17	-35.420,91	-41.323.933,08	-38.904,37
Res. Fcieras. y por Tenencia (inc. RECPAM) (Anexo XI)	-4.534.529,33	10.712,78	-1.126.747,52	-11.021.713,48
Otros Ingresos (Anexo XII)	1.679.834,23	0,00	1.679.834,23	0,00
Otros Egresos (Anexo XIII)	-151.937,16	-130,35	-152.067,51	-148,03
Excedente (Pérdida) de las Operaciones Ordinarias	<u>3.153.940,56</u>	<u>9.042,51</u>	<u>1.176.404,33</u>	<u>449,70</u>
Excedente (Pérdida) del Ejercicio	<u>3.153.940,56</u>	<u>9.042,51</u>	<u>1.176.404,33</u>	<u>449,70</u>
				<u>654.464,42</u>
				<u>2.039.549,8</u>
				<u>477.733,6</u>
				<u>841.100,5</u>
				<u>841.100,5</u>
				<u>304.268,19</u>
				<u>304.268,19</u>
				<u>63.811.452,3</u>
				<u>0,00</u>
				<u>668.885,19</u>
				<u>318.688,96</u>
				<u>304.268,19</u>
				<u>304.268,19</u>
				<u>63.811.452,3</u>
				<u>0,00</u>
				<u>668.885,19</u>
				<u>318.688,96</u>
				<u>304.268,19</u>
				<u>304.268,19</u>
				<u>63.811.452,3</u>
				<u>0,00</u>
				<u>668.885,19</u>
				<u>318.688,96</u>
				<u>304.268,19</u>
				<u>304.268,19</u>
				<u>63.811.452,3</u>
				<u>0,00</u>
				<u>668.885,19</u>
				<u>318.688,96</u>
				<u>304.268,19</u>
				<u>304.268,19</u>
				<u>63.811.452,3</u>
				<u>0,00</u>
				<u>668.885,19</u>
				<u>318.688,96</u>
				<u>304.268,19</u>
				<u>304.268,19</u>
				<u>63.811.452,3</u>
				<u>0,00</u>
				<u>668.885,19</u>
				<u>318.688,96</u>
				<u>304.268,19</u>
				<u>304.268,19</u>
				<u>63.811.452,3</u>
				<u>0,00</u>
				<u>668.885,19</u>
				<u>318.688,96</u>
				<u>304.268,19</u>
				<u>304.268,19</u>
				<u>63.811.452,3</u>
				<u>0,00</u>
				<u>668.885,19</u>
				<u>318.688,96</u>
				<u>304.268,19</u>
				<u>304.268,19</u>
				<u>63.811.452,3</u>
				<u>0,00</u>
				<u>668.885,19</u>
				<u>318.688,96</u>
				<u>304.268,19</u>
				<u>304.268,19</u>
				<u>63.811.452,3</u>
				<u>0,00</u>
				<u>668.885,19</u>
				<u>318.688,96</u>
				<u>304.268,19</u>
				<u>304.268,19</u>
				<u>63.811.452,3</u>
				<u>0,00</u>
				<u>668.885,19</u>
				<u>318.688,96</u>
				<u>304.268,19</u>
				<u>304.268,19</u>
				<u>63.811.452,3</u>
				<u>0,00</u>
				<u>668.885,19</u>
				<u>318.688,96</u>
				<u>304.268,19</u>
				<u>304.268,19</u>
				<u>63.811.452,3</u>
				<u>0,00</u>
				<u>668.885,19</u>
				<u>318.688,96</u>
				<u>304.268,19</u>
				<u>304.268,19</u>
				<u>63.811.452,3</u>
				<u>0,00</u>
				<u>668.885,19</u>
				<u>318.688,96</u>
				<u>304.268,19</u>
				<u>304.268,19</u>
				<u>63.811.452,3</u>
				<u>0,00</u>
				<u>668.885,19</u>
				<u>318.688,96</u>
				<u>304.268,19</u>
				<u>304.268,19</u>
				<u>63.811.452,3</u>
				<u>0,00</u>
				<u>668.885,19</u>
				<u>318.688,96</u>
				<u>304.268,19</u>
				<u>304.268,19</u>
				<u>63.811.452,3</u>
				<u>0,00</u>
				<u>668.885,19</u>
				<u>318.688,96</u>
				<u>304.268,19</u>
				<u>304.268,19</u>
				<u>63.811.452,3</u>
				<u>0,00</u>
				<u>668.885,19</u>
				<u>318.688,96</u>
				<u>304.268,19</u>
				<u>304.268,19</u>
				<u>63.811.452,3</u>
				<u>0,00</u>
				<u>668.885,19</u>
				<u>318.688,96</u>
				<u>304.268,19</u>
				<u>304.268,19</u>
				<u>63.811.452,3</u>
				<u>0,00</u>
				<u>668.885,19</u>
				<u>318.688,96</u>
				<u>304.268,19</u>
				<u>304.268,19</u>
				<u>63.811.452,3</u>
				<u>0,00</u>
				<u>668.885,19</u>
				<u>318.688,96</u>
				<u>304.268,19</u>
				<u>304.268,19</u>
				<u>63.811.452,3</u>
				<u>0,00</u>
				<u>668.885,19</u>
				<u>318.688,96</u>
				<u>304.268,19</u>
				<u>304.268,19</u>
				<u>63.811.452,3</u>
				<u>0,00</u>
				<u>668.885,19</u>
				<u>318.688,96</u>
				<u>304.268,19</u>
				<u>304.268,19</u>
				<u>63.811.452,3</u>
				<u>0,00</u>
				<u>668.885,19</u>
				<u>318.688,96</u>
				<u>304.268,19</u>
				<u>304.268,19</u>
				<u>63.811.452,3</u>
				<u>0,00</u>
				<u>668.885,19</u>
				<u>318.688,96</u>
				<u>304.268,19</u>
				<u>304.268,19</u>
				<u>63.811.452,3</u>
				<u>0,00</u>
				<u>668.885,19</u>
				<u>318.688,96</u>
				<u>304.268,19</u>
				<u>304.268,19</u>
				<u>63.811.452,3</u>
				<u>0,00</u>
				<u>668.885,19</u>
				<u>318.688,96</u>
				<u>304.268,19</u>
				<u>304.268,19</u>
				<u>63.811.452,3</u>
				<u>0,00</u>
				<u>668.885,19</u>
				<u>318.688,96</u>
				<u>304.268,19</u>
				<u>304.268,19</u>
				<u>63.811.452,3</u>
				<u>0,00</u>
				<u>668.885,19</u>
				<u>318.688,96</u>
				<u>304.268,19</u>
				<u>304.268,19</u>
				<u>63.811.452,3</u>
				<u>0,00</u>
				<u>668.885,19</u>
				<u>318.688,96</u>
				<u>304.268,19</u>
				<u>304.268,19</u>
				<u>63.811.452,3</u>
				<u>0,00</u>
				<u>668.885,19</u>
				<u>318.688,96</u>
				<u>304.268,19</u>
				<u>304.268,19</u>
				<u>63.811.452,3</u>
				<u>0,00</u>
				<u>668.885,19</u>
				<u>318.688,96</u>
				<u>304.268,19</u>
				<u>304.268,19</u>
				<u>63.811.452,3</u>
				<u>0,00</u>
				<u>668.885,19</u>
				<u>318.688,96</u>
				<u>304.268,19</u>
				<u>304.268,19</u>
				<u>63.811.452,3</u>
				<u>0,00</u>
				<u>668.885,19</u>
				<u>318.688,96</u>
				<u>304.268,19</u>
				<u>304.268,19</u>
				<u>63.811.452,3</u>
				<u>0,00</u>
				<u>668.885,19</u>
				<u>318.688,96</u>
				<u>304.268,19</u>
				<u>304.268,19</u>
				<u>63.811.452,3</u>
				<u>0,00</u>
				<u>668.885,19</u>
				<u>318.688,96</u>
				<u>304.268,19</u>
				<u>304.268,19</u>
				<u>63.811.452,3</u>
				<u>0,00</u>
				<u>668.885,19</u>
				<u>318.688,96</u>
				<u>304.268,19</u>
				<u>304.268,19</u>
				<u>63.811.452,3</u>
				<u>0,00</u>
				<u>668.885,19</u>
				<u>318.688,96</u>
				<u>304.268,19</u>
				<u>304.268,19</u>
				<u>63.811.452,3</u>
				<u>0,00</u>
				<u>668.885,19</u>
				<u>318.688,96</u>

COOPERATIVA DE PROVISION DE OBRAS Y SERVICIOS PUBLICOS LTDA. DE ARMSTRONG

CUADRO GENERAL DE GASTOS
Ejercicio Finalizado el 31 DE DICIEMBRE DE 2019
Comparativo con el Ejercicio Anterior

ANEXO VII

Rubros	GASTOS GESTION COOPERATIVA				Ajenos a la		31.12.2019	31.12.2018
	Gtos. de Explotación	Administración	Comercialización	Rtdos. Fcieros. y por Tenencia	Otros	Gestión Cooperativa		
Adquisición de Energía Eléctrica	131.811.423,61						131.811.423,61	119.955.990,26
Reparaciones y Mantenimiento Redes	12.193.899,27						12.193.899,27	12.283.932,69
Sueldos y Cargas Sociales	60.353.815,60	25.621.288,44					85.975.104,04	85.832.770,38
Costos de Interconexión	32.037,79						32.037,79	20.063,54
Costos de Acceso a Internet	4.151.541,92						4.151.541,92	3.380.395,26
Costos e Insumos Servicios Sepelios	4.609.951,43						4.609.951,43	5.550.157,74
Costos de Atención del Servicio	0,00						0,00	58.551,64
Energía Eléctrica	11.395.610,17	307.285,15					11.702.895,32	11.149.455,74
Gastos de Generación de Energía Eléctrica	1.001.381,90						1.001.381,90	956.491,91
Amortización Bienes de Uso	16.676.747,44						16.676.747,44	15.632.853,60
Viáticos y Movilidad	1.613.625,92	1.435.743,02					3.049.368,94	3.209.020,22
Mantenimiento Alumbrado Público	6.065.307,99						6.065.307,99	4.962.596,20
Mantenimiento y Mantenimiento	14.706.890,70	395.804,18					15.102.694,88	13.242.195,54
Fletes	235.908,82						235.908,82	304.162,39
Ropa del Personal	415.758,01	118.499,04					534.257,05	453.987,20
Cuotas Sociales	297.258,97						297.258,97	486.729,69
Condonarios Profesionales	447.402,54						447.402,54	1.483.766,08
Servicio de Vigilancia	913.926,93	832.173,19					1.746.100,12	1.483.766,08
Servicio de Limpieza	660.722,07	826.094,55					1.486.816,62	1.714.722,80
Insumos para Potabilización y Análisis	895.000,95						895.000,95	747.789,23
Gastos de Desincrustación	1.100.715,36						1.100.715,36	840.399,50
Consumo de Materiales y Otros	1.106.435,64						1.106.435,64	2.574.232,78
Quebranto para Beneficios Sociales	1.826.699,44						1.826.699,44	4.265.130,72
Impuestos, Tasas y Contribuciones			1.326.853,29				1.326.853,29	5.638.223,00
Quebranto por Deudores Incobrables			15.454.681,48				15.454.681,48	9.574.144,43
Publicidad y Propaganda			75.360,04				75.360,04	117.670,99
Gastos de Facturación								920.741,11
Avisos y Publicaciones			760.460,12				760.460,12	381.724,17
Correo y Telecomunicaciones			258.988,45				258.988,45	1.384.273,25
Papelaría y Útiles			1.235.245,94				1.235.245,94	584.576,37
Compensación Consejeros			812.371,84				812.371,84	1.900.634,26
Gastos y Comisiones Bancarias			1.863.301,94				1.863.301,94	1.275.003,07
Fondo para Educación y Promoción Coop.			1.259.339,52				1.259.339,52	204.307,60
Intereses Financieros Abonados			95.069,29				95.069,29	1.154.178,02
Intereses para Gastos Judiciales			1.843.411,08				1.843.411,08	7.556.021,29
Intereses para Gastos Judiciales			2.328.012,26				2.328.012,26	318.688,94
Indemnizaciones Abonadas								9.538,12
Indemnizaciones Abonadas								142.529,39
Gastos de Asesoría								668.154,43
Gastos de Asesoría								364.177,75
Gastos Obra Gas Natural			364.177,75				364.177,75	387.758,97
Resultados Venta Bienes de Uso			464.675,28				464.675,28	0,00
Otros Gastos								83.686,53
TOTALES	275.104.994,29	41.323.933,08	16.856.894,81	2.328.012,26	152.067,51	841.746,20	331.951.623,63	325.612.201,07
Totales al 31 de diciembre de 2018	262.958.736,11	41.799.161,46	12.746.694,77	7.629.875,04	759.044,74	318.688,95		

HUGO R. LUZZI
SECRETARIO

NELSO BERNARDI
PRESIDENTE

Firmado al solo efecto de su identificación
con mi informe de fecha 29.03.2020

Dr. GABRIEL TORRES BERNARDETE

Contador Público

Mat. Nro. 7980 - Ley 8738

C.P.C.E. Peia. Santa Fe

C.P. LUIS PORTIS
SINDICO

COOPERATIVA DE PROVISION DE OBRAS Y SERVICIOS PUBLICOS LTDA. DE ARMSTRONG
COSTO DE LOS BIENES Y SERVICIOS PRESTADOS
Ejercicio Finalizado el 31 DE DICIEMBRE DE 2019
Comparativo con el Ejercicio Anterior

ANEXO VIII

Rubros	SECCIONES										TOTAL					
	Provisión de Energía Eléctrica		Provisión de Agua Potable		Servicio de Telecomunicaciones		Servicio de Ambulancia y Sepelios		Ajenos a la Gestión							
	Directos	Indirectos	Total	Directos	Indirectos	Total	Directos	Indirectos	Total	Directos		Indirectos	Total			
Adquisición de Energía Eléctrica	131.811.423,61	0,00	131.811.423,61	0,00	0,00	0,00	0,00	0,00	0,00	0,00	0,00	0,00	131.811.423,61	119.955.990	12.855.433,61	132.811.423,61
Reparaciones y Mantenimiento Redes	8.488.948,69	3.704.950,58	12.193.899,27	3.704.950,58	0,00	3.704.950,58	0,00	0,00	0,00	0,00	0,00	0,00	12.193.899,27	12.283.932,27	0,00	24.477.831,54
Sueldos y Cargas Sociales	41.249.721,12	10.084.196,72	51.333.917,84	10.084.196,72	0,00	10.084.196,72	0,00	0,00	0,00	0,00	0,00	0,00	51.333.917,84	59.935.369,99	9.019.897,76	60.353.815,60
Costos de Interconexión	0,00	0,00	0,00	0,00	32.037,79	32.037,79	0,00	0,00	0,00	0,00	0,00	0,00	32.037,79	20.063	0,00	52.100,79
Costos de Acceso a Internet	0,00	0,00	0,00	0,00	4.151.541,92	4.151.541,92	0,00	0,00	0,00	0,00	0,00	0,00	4.151.541,92	3.380.395	0,00	7.531.936,92
Costos e Insumos Servicios Sepelios	0,00	0,00	0,00	0,00	0,00	0,00	0,00	0,00	0,00	0,00	0,00	0,00	0,00	5.550.157	0,00	5.550.157
Costos de Atención del Servicio	0,00	0,00	0,00	0,00	0,00	0,00	0,00	0,00	0,00	0,00	0,00	0,00	0,00	0,00	0,00	0,00
Energía Eléctrica	1.001.381,90	11.326.679,09	12.328.060,99	11.326.679,09	7.346,24	11.333.417,23	0,00	0,00	0,00	0,00	0,00	0,00	12.328.060,99	10.814.258	61.584,84	11.389.815,83
Gastos de Generación de E. Eléctrica	1.001.381,90	0,00	1.001.381,90	0,00	0,00	1.001.381,90	0,00	0,00	0,00	0,00	0,00	0,00	1.001.381,90	956.491	0,00	1.957.872,90
Amortización Bienes de Uso	10.672.219,45	2.682.009,79	13.354.229,24	2.682.009,79	2.265.124,22	5.019.353,98	0,00	0,00	0,00	0,00	0,00	0,00	13.354.229,24	15.632.853	1.057.393,98	14.392.082,22
VIáticos y Movilidad	534.056,63	350.662,28	884.718,91	350.662,28	0,00	884.718,91	0,00	0,00	0,00	0,00	0,00	0,00	884.718,91	1.549.020	728.907,01	1.613.625,92
Mantenimiento Alumbrado Público	6.065.307,99	0,00	6.065.307,99	0,00	0,00	6.065.307,99	0,00	0,00	0,00	0,00	0,00	0,00	6.065.307,99	4.962.596	0,00	11.027.903,99
Reparaciones y Mantenimiento	5.425.890,89	3.368.331,20	8.794.222,09	3.368.331,20	4.849.835,18	13.644.057,29	0,00	0,00	0,00	0,00	0,00	0,00	13.644.057,29	12.929.902	1.062.833,43	14.706.890,70
Fletes	176.830,54	59.078,28	235.908,82	59.078,28	0,00	235.908,82	0,00	0,00	0,00	0,00	0,00	0,00	235.908,82	304.162	0,00	540.070,82
Ropa del Personal	153.955,36	39.522,82	193.478,18	39.522,82	0,00	193.478,18	0,00	0,00	0,00	0,00	0,00	0,00	193.478,18	330.878	103.781,09	424.259,27
Cuotas Sociales	319.911,69	39.946,77	359.858,46	39.946,77	55.171,42	415.029,88	0,00	0,00	0,00	0,00	0,00	0,00	415.029,88	498.729	32.372,66	547.402,54
Honorarios Profesionales	714.432,44	0,00	714.432,44	0,00	0,00	714.432,44	0,00	0,00	0,00	0,00	0,00	0,00	714.432,44	955.305	199.394,49	913.826,93
Servicio de Vigilancia	913.398,95	0,00	913.398,95	0,00	0,00	913.398,95	0,00	0,00	0,00	0,00	0,00	0,00	913.398,95	1.123.769	0,00	1.837.167,95
Seguros	253.246,86	99.802,25	353.049,11	99.802,25	37.309,91	390.359,06	0,00	0,00	0,00	0,00	0,00	0,00	390.359,06	767.743	290.363,05	680.722,07
Insumos para Potabiliz. y Análisis	0,00	895.000,95	895.000,95	895.000,95	0,00	895.000,95	0,00	0,00	0,00	0,00	0,00	0,00	895.000,95	747.789	0,00	1.642.789,95
Gastos de Desincrustación	0,00	1.100.715,36	1.100.715,36	1.100.715,36	0,00	1.100.715,36	0,00	0,00	0,00	0,00	0,00	0,00	1.100.715,36	840.399	0,00	1.941.114,36
Consumo de Materiales y Otros	0,00	869.998,22	869.998,22	869.998,22	236.437,42	1.106.435,64	0,00	0,00	0,00	0,00	0,00	0,00	1.106.435,64	2.574.232	0,00	3.680.667,64
Quebranto para Beneficios Sociales	1.826.699,44	0,00	1.826.699,44	0,00	0,00	1.826.699,44	0,00	0,00	0,00	0,00	0,00	0,00	1.826.699,44	4.265.130	0,00	6.091.829,44
Indemnizaciones Abonadas	0,00	0,00	0,00	0,00	0,00	0,00	0,00	0,00	0,00	0,00	0,00	0,00	0,00	0,00	0,00	0,00
Quebranto para Gastos Judiciales	0,00	0,00	0,00	0,00	0,00	0,00	0,00	0,00	0,00	0,00	0,00	0,00	0,00	0,00	0,00	0,00
Otros Gastos de Explotación	547.390,08	11.438,74	558.828,82	11.438,74	11.438,74	570.267,56	0,00	0,00	0,00	0,00	0,00	0,00	570.267,56	618.880,18	60.051,36	630.318,94
TOTALES	210.154.815,64	34.632.332,75	244.787.148,39	34.632.332,75	11.634.804,10	256.421.952,14	9.000.000,00	11.634.804,10	18.683.041,80	0,00	18.683.041,80	0,00	275.104.994,23	262.958.736,66	0,00	275.104.994,23
Totales al 31 de diciembre de 2018	195.699.530,01	36.903.862,26	232.603.392,27	36.903.862,26	9.560.764,73	242.064.157,01	0,00	9.560.764,73	20.794.779,11	0,00	20.794.779,11	0,00	272.824.926,74	262.958.736,66	0,00	272.824.926,74

JORGE SOLANS
TESORERO
 Firmado al solo efecto de su identificación
 con mi informe de fecha 20.03.2020
Dr. GABRIEL TORRES
 Contrador Público
 Mat. Nro. 7980 - Ley 8738
 C.P.C.E. Peña. Santa Fe


HUGO R. FUZZI
SECRETARIO
NELSON BERNARDI
PRESIDENTE
C.P. LUIS PORTS
SINDICO


COOPERATIVA DE PROVISION DE OBRAS Y SERVICIOS PUBLICOS LTDA. DE ARMSTRONG

GASTOS DE COMERCIALIZACION
Ejercicio Finalizado el 31 DE DICIEMBRE DE 2019
Comparativo con el Ejercicio Anterior

ANEXO IX

Rubros	SECCIONES										Ajenos a la Gestión		TOTALES	
	Provision de Energia Eléctrica		Provision de Agua Potable		Servicio de Telecomunicaciones		Servicio de Ambulancia y Sepelios		Ajenos a la Gestión		Cooperativa	31.12.2019		31.12.2018
	Directos	Indirectos	Total	Directos	Indirectos	Total	Directos	Indirectos	Total	Directos				
Impuesto s/Los Ing. Brutos	69.554,49		69.554,49	0,00	36.876,07	36.876,07	953.009,81		953.009,81			1.059.440,37	2.482.891,	
Derecho de Registro e Inspección	13.910,99		13.910,99	0,00	7.375,33	7.375,33	190.602,06		190.602,06			211.888,38	496.578,	
Québranto por Deudores Incobrables		12.353.655,91	12.353.655,91	1.768.530,71	324.149,82	324.149,82	1.008.345,04		1.008.345,04			15.454.681,48	9.574.144,	
Impuestos, Tasas y Contribuciones		0,00	0,00	0,00	22.254,21	22.254,21	33.270,33		33.270,33			55.524,54	75.409,	
Publicidad y Propaganda		0,00	0,00	0,00	75.360,04	75.360,04			75.360,04			75.360,04	117.670,	
TOTALES	83.465,48	12.353.655,91	12.437.121,39	0,00	1.768.530,71	1.768.530,71	66.505,61	324.149,82	390.655,43	1.252.242,24	1.008.345,04	0,00	16.856.884,81	12.746.694,
Totales al 31 de diciembre de 2018	1.260.034,27	7.476.615,01	8.736.649,28	0,00	1.090.867,05	1.090.867,05	421.658,34	252.692,73	674.351,07	1.490.857,74	753.969,63	0,00	16.856.884,81	12.746.694,


JORGE SOLANS
TESORERO


HUGO R. EZZI
SECRETARIO


NIBESO BERNARDI
PRESIDENTE

Firmado al solo efecto de su identificación
con mi informe de fecha 20/03/2020

Dr. GABRIEL P. CLEMENTE
Contador Público
Mat. Nro. 7980 - Ley 8738
C.P.C.E. Peia. Santa Fe

COOPERATIVA DE PROVISION DE OBRAS Y SERVICIOS PUBLICOS LTDA. DE ARMSTRONG

GASTOS DE ADMINISTRACIÓN

Ejercicio Finalizado el 31 DE DICIEMBRE DE 2019

Comparativo con el Ejercicio Anterior

ANEXO X

Rubros	SECCIONES										Ajenos a la Gestión Cooperativa	TOTALES 31.12.2019	31.12.201	
	Provisión de Energía Eléctrica		Provisión de Agua Potable		Servicio de Telecomunicaciones		Servicio de Ambulancia y Sepelios		Ajenos a la Gestión					
	Directos	Indirectos	Total	Directos	Indirectos	Total	Directos	Indirectos	Total	Cooperativa				
Sueldos y Cargas Sociales	20.480.304,42	20.480.304,42	2.931.929,42	2.931.929,42	87.021,99	87.021,99	537.386,42	537.386,42	1.671.668,18	1.671.668,18	25.621.288,44	25.897.401,00		
Gastos de Facturación	607.871,65	607.871,65	87.021,99	87.021,99	15.950,05	15.950,05	15.950,05	15.950,05	49.616,43	49.616,43	760.460,12	920.741,00		
Viáticos y Movilidad	1.147.657,12	1.147.657,12	164.296,86	164.296,86	30.113,58	30.113,58	30.113,58	30.113,58	93.675,46	93.675,46	1.435.743,02	1.660.000,00		
Honorarios Profesionales	665.195,29	665.195,29	95.228,35	95.228,35	17.454,18	17.454,18	17.454,18	17.454,18	54.295,37	54.295,37	832.173,19	530.051,00		
Avisos y Publicaciones	207.021,69	207.021,69	29.636,91	29.636,91	5.432,08	5.432,08	5.432,08	5.432,08	16.897,77	16.897,77	258.988,45	381.724,00		
Correo y Telecomunicaciones	987.390,36	987.390,36	141.353,31	141.353,31	25.908,31	25.908,31	25.908,31	25.908,31	80.593,96	80.593,96	1.235.245,94	1.384.273,00		
Papelaría y Útiles	649.367,13	649.367,13	92.962,42	92.962,42	17.038,86	17.038,86	17.038,86	17.038,86	53.003,43	53.003,43	812.371,84	584.576,00		
Reparaciones y Mantenimiento	316.384,96	316.384,96	45.293,19	45.293,19	8.301,68	8.301,68	8.301,68	8.301,68	25.824,35	25.824,35	395.804,18	312.292,00		
Impuestos, Tasas y Contribuciones	2.262.155,93	2.262.155,93	323.846,82	323.846,82	59.357,12	59.357,12	59.357,12	59.357,12	184.644,43	184.644,43	2.830.004,30	2.583.343,00		
Energía Eléctrica	245.627,52	245.627,52	35.163,66	35.163,66	6.445,06	6.445,06	6.445,06	6.445,06	20.048,91	20.048,91	307.285,15	335.197,00		
Compensación Consejeros	1.489.425,13	1.489.425,13	213.223,85	213.223,85	39.081,30	39.081,30	39.081,30	39.081,30	121.571,66	121.571,66	1.863.301,94	1.900.634,00		
Gastos y Comisiones Bancarias	1.006.649,47	1.006.649,47	144.110,42	144.110,42	26.413,66	26.413,66	26.413,66	26.413,66	82.165,97	82.165,97	1.259.339,52	1.275.003,00		
Seguros	660.336,34	660.336,34	94.532,75	94.532,75	17.326,69	17.326,69	17.326,69	17.326,69	53.898,77	53.898,77	826.094,55	946.978,00		
Gastos de Seguridad	75.993,37	75.993,37	10.879,10	10.879,10	1.994,00	1.994,00	1.994,00	1.994,00	6.202,82	6.202,82	95.069,29	204.307,00		
Fondo para Prom. y Ed. Coop.	1.473.525,44	1.473.525,44	210.947,67	210.947,67	38.664,10	38.664,10	38.664,10	38.664,10	120.273,87	120.273,87	1.843.411,08	1.154.178,00		
Indemnizaciones	0,00	0,00	0,00	0,00	0,00	0,00	0,00	0,00	0,00	0,00	0,00	809.234,00		
Gastos de Asamblea	291.104,46	291.104,46	41.674,07	41.674,07	7.638,34	7.638,34	7.638,34	7.638,34	23.760,88	23.760,88	364.177,75	387.758,00		
Ropa del Personal	94.721,88	94.721,88	13.560,24	13.560,24	2.485,42	2.485,42	2.485,42	2.485,42	7.731,50	7.731,50	118.499,04	123.108,00		
Otros Gastos de Administración	371.436,87	371.436,87	53.174,34	53.174,34	9.746,20	9.746,20	9.746,20	9.746,20	30.317,87	30.317,87	464.675,28	408.355,00		
TOTALES	0,00	33.032.169,03	33.032.169,03	0,00	4.728.835,37	4.728.835,37	0,00	866.737,05	866.737,05	2.696.191,63	2.696.191,63	0,00	41.323.933,08	41.799.161,00
Totales al 31 de diciembre de 2018	0,00	32.641.688,23	32.641.688,23	0,00	4.762.548,64	4.762.548,64	0,00	1.103.215,47	1.103.215,47	3.291.709,12	3.291.709,12	0,00		

JORGE SOLANS
TESORERO

HUGO R. LUZZI
SECRETARIO

NELSON BERNARDI
PRESIDENTE

Firmado al solo efecto de su identificación
con mi informe de fecha 30.03.2020

Dr. GABRIEL F.M. CLEMENTE
Contador Público

Mat. Nro. 7980 - Ley 8738
C.P.C.E. Peña. Santa Fe

C.P. LUIS FORTIS
SINDICO

COOPERATIVA DE PROVISION DE OBRAS Y SERVICIOS PUBLICOS LTDA. DE ARMSTRONG

**RESULTADOS FINANCIEROS Y POR TENENCIA (incluyendo el R.E.C.P.A.M.)
Ejercicio Finalizado el 31 DE DICIEMBRE DE 2019
Comparativo con el Ejercicio Anterior**

ANEXO XI

	SECCIONES										Ajenos a la Gestión Cooperativa	31.12.2019	31.12.2018	TOTALES			
	Provisión de Energía Eléctrica		Provisión de Agua Potable		Servicio de Telecomunicaciones		Servicio de Ambulancia y Sepelios		Servicio de								
	Directos	Indirectos	Total	Directos	Indirectos	Total	Directos	Indirectos	Total	Directos					Indirectos	Total	
<u>Generados por Activos</u>																	
Recargos por Pagos Fuera de Término	8.527.988,44		8.527.988,44	1.360.642,79		1.360.642,79	208.890,63		208.890,63	785.337,45		785.337,45	12.972,28		12.972,28	10.895.831,59	6.766.771,79
Resultados por Tenencia de Bienes de Cambio	2.380.036,42		2.380.036,42	204.453,46		204.453,46	- 3.588,23		- 3.588,23	42.077,42		42.077,42	0,00		0,00	2.622.979,07	1.211.226,21
Intereses por Depósitos a Plazo Fijo													93.577,45		93.577,45	93.577,45	274.451,48
<u>Generados por Pasivos</u>																	
Intereses Financieros Abonados	2.452.506,80	- 130.014,66	2.322.492,14	115.193,62	- 20.743,87	94.449,75	- 3.184,67	- 73.771,99	- 3.184,67	- 76.956,66		- 11.972,97	- 11.972,97	0,00	0,00	2.328.012,26	- 7.629.875,04
R.E.C.P.A.M.	-15.302.365,10	9.953,45	-15.292.411,65	-3.400.114,33	1.588,08	-3.398.526,25	243,81	159.178,35	-1.826.824,25	916,61	-1.825.907,64	-1.233.297,25	-1.233.297,25	-21.590.964,44	-21.590.964,44	-12.291.087,30	-11.668.512,06
TOTALES	-10.469.821,88	8.407.927,23	-2.061.894,65	-3.080.467,25	1.341.487,00	-1.738.980,25	205.949,77	81.574,32	-1.284.746,83	287.524,09	-1.010.465,74	-1.126.747,52	-5.650.564,07	-5.650.564,07	-11.668.512,06	-11.668.512,06	

Totales al 31 de diciembre de 2018

HUGO R. LUZZI
SECRETARIO

NELSON BERNARDI
PRESIDENTE

Firmado al solo efecto de su identificación
con mi informe de fecha 20.03.2020

Dr. GABRIEL M. CLEMENTE
Contador Público
Mat. Nro. 7980 - Ley 8738
C.P.C.E. Poja. Santa Fe

COOPERATIVA DE PROVISION DE OBRAS Y SERVICIOS PUBLICOS LTDA. DE ARMSTRONG

OTROS INGRESOS

Ejercicio Finalizado el 31 DE DICIEMBRE DE 2019
Comparativo con el Ejercicio Anterior

ANEXO XII

	SECCIONES					TOTALES
	Provisión de Energía Eléctrica	Provisión de Agua Potable	Servicio de Telecomunicaciones	Servicio de Ambulancia y Sepelios	Ajenos a la Gestión Cooperativa	
Recuperos por Obra de Gas Natural						0,00
Resultado Venta Bienes de Uso						0,00
Subsidios Oficiales	1.454.150,72		122.130,70			1.576.281,42
Otros Recuperos	103.552,81					103.552,81
TOTALES	1.557.703,53	0,00	122.130,70	0,00	0,00	1.679.834,23
Totales al 31 de diciembre de 2018	1.370.664,65	0,00	0,00	0,00	668.885,19	2.039.549,84

JORGE SOLANS
TESORERO

HUGO R. LUZZI
SECRETARIO

NELSON BERNARDI
PRESIDENTE

Firmado al solo efecto de su identificación
con mi informe de fecha 70.03.2020

Dr. GABRIEL F. GENTILE


Contador Público
Mat. Nro. 7980 - Ley 8738
C.P.C.E. Feia. Santa Fe

C.P. LUIS PORTIS
SINDICO



COOPERATIVA DE PROVISION DE OBRAS Y SERVICIOS PUBLICOS LTDA. DE ARMSTRONG
OTROS EGRESOS
Ejercicio Finalizado el 31 DE DICIEMBRE DE 2019
Comparativo con el Ejercicio Anterior

ANEXO XIII

	SECCIONES				Ajenos a la		TOTALES
	Provisión de Energía Eléctrica		Provisión de Agua Potable		Gestión		
	Indirectos	Indirectos	Indirectos	Indirectos	Cooperativa	31.12.2019	
Donaciones					533.396,20	533.396,20	318.688,95
Gastos de Educ. Y Capac. Coop.	7.624,27	1.091,48	200,05	622,32	0,00	9.538,12	827,39
Gastos Asistencial y para Est. Lab.	113.930,47	16.310,11	2.989,44	9.299,37	0,00	142.529,39	158.217,35
Gastos Obra Gas Natural					224.663,47	224.663,47	0,00
Resultado Venta Bienes de Uso					83.686,53	83.686,53	0,00
TOTALES	<u>121.554,74</u>	<u>17.401,59</u>	<u>3.189,49</u>	<u>9.921,69</u>	<u>841.746,20</u>	<u>993.813,71</u>	<u>477.733,69</u>
Totales al 31 de diciembre de 2018	<u>124.200,77</u>	<u>18.121,36</u>	<u>4.197,72</u>	<u>12.524,88</u>	<u>318.688,96</u>		


JORGE SOLANS
 TESORERO
 Firmado al solo efecto de su identificación con mi informe de fecha 20.03.2020
Dr. GABRIEL J. CLEMENTE
 Contador Público
 Mat. Nro. 7980 - Ley 8738
 C.P.C.E. Peia. Santa Fe


HUGO R. LUZZI
 SECRETARIO


NELSON BERNARDI
 PRESIDENTE

C.P. LUIS PORTIS,
 SINDICO

COOPERATIVA DE PROVISION DE OBRAS Y SERVICIOS PUBLICOS LTDA. DE ARMSTRONG

ESTADO DE RESULTADOS POR LA GESTION COOPERATIVA POR SECCION
Ejercicio Finalizado el 31 DE DICIEMBRE DE 2019
 Comparativo con el Ejercicio Anterior

Sección: Provisión de Energía Eléctrica

ANEXO XIV

	31.12.2019		31.12.2018	
	Con Asociados	Con No Asociados	Con Asociados	Con No Asociados
	Total	Total	Total	Total
Ventas Netas de Bienes y Servicios	271.319.828,15	0,00	271.319.828,15	0,00
Costo de los Bienes y Servicios Prestados (Anexo VIII)	-210.154.815,64	0,00	-210.154.815,64	0,00
Excedente Bruto	<u>61.165.012,51</u>	<u>0,00</u>	<u>61.165.012,51</u>	<u>0,00</u>
Gastos de Comercialización (Anexo IX)	- 12.437.121,39	0,00	- 12.437.121,39	0,00
Gastos de Administración (Anexo X)	- 33.032.169,03	0,00	- 33.032.169,03	0,00
Resultados Financieros y Por Tenencia (incluyendo RECPAM) (Anexo XI)	- 2.061.894,65	0,00	- 2.061.894,65	0,00
Otros Ingresos (Anexo XII)	1.557.703,53	0,00	1.557.703,53	0,00
Otros Egresos (Anexo XIII)	- 121.554,74	0,00	- 121.554,74	0,00
Excedente de las Operaciones Ordinarias	<u>15.069.976,23</u>	<u>0,00</u>	<u>15.069.976,23</u>	<u>0,00</u>
Excedente del Ejercicio	<u>15.069.976,23</u>	<u>0,00</u>	<u>15.069.976,23</u>	<u>0,00</u>
Total de Gastos Directos		207.785.774,32		203.615.819,41
Total de Gastos Indirectos		45.637.394,34		40.771.318,43
			<u>5.411.160,58</u>	<u>5.411.160,58</u>

JORGE SOLANS
TESORERO

HUGO RIZZI
SECRETARIO

NEILS BERNARDI
PRESIDENTE

Firmado al solo efecto de su identificación
con mi informe de fecha 20.03.2020

Dr. GABRIEL FORTI

Contador Público
Mat. Nro. 7980 - Ley 8738
C.P.C.E. Peña, Santa Fe

C.P. LUIS PORTIS
SINDICO

COOPERATIVA DE PROVISION DE OBRAS Y SERVICIOS PUBLICOS LTDA. DE ARMSTRONG

ESTADO DE RESULTADOS POR LA GESTIÓN COOPERATIVA POR SECCIÓN

Ejercicio Finalizado el 31 DE DICIEMBRE DE 2019

Comparativo con el Ejercicio Anterior


ANEXO XV

Sección: Provisión de Agua Potable


	31.12.2019		31.12.2018	
	Con Asociados	Con No Asociados	Total	Total
Ventas Netas de Bienes y Servicios	38.841.736,50	0,00	38.841.736,50	37.231.821,17
Costo de los Bienes y Servicios Prestados (Anexo VIII)	- 34.632.332,75	0,00	- 34.632.332,75	- 36.903.862,26
Excedente Bruto	<u>4.209.403,75</u>	<u>0,00</u>	<u>4.209.403,75</u>	<u>327.958,91</u>
Gastos de Comercialización (Anexo IX)	- 1.768.530,71	0,00	- 1.768.530,71	- 1.090.867,05
Gastos de Administración (Anexo X)	- 4.728.835,37	0,00	- 4.728.835,37	- 4.762.548,64
Resultados Financieros y Por Tenencia (incluyendo RECPAM) (Anexo XI)	- 1.738.980,25	0,00	- 1.738.980,25	1.479.307,40
Otros Ingresos (Anexo XII)	0,00	0,00	0,00	0,00
Otros Egresos (Anexo XIII)	- 17.401,59	0,00	- 17.401,59	- 18.121,36
Pérdida de las Operaciones Ordinarias	<u>- 4.044.344,17</u>	<u>0,00</u>	<u>- 4.044.344,17</u>	<u>- 4.064.270,74</u>
Pérdida del Ejercicio	<u>- 4.044.344,17</u>	<u>0,00</u>	<u>- 4.044.344,17</u>	<u>- 4.064.270,74</u>
Total de Gastos Directos			34.517.139,13	37.101.229,16
Total de Gastos Indirectos			6.535.511,54	5.947.071,88


JORGE SOLANS
 TESORERO


HUGO R. LUÍZI
 SECRETARIO


NELSON BERNARDI
 PRESIDENTE

Firmado al solo efecto de su identificación
 con mi informe de fecha 20/03/2020


Dr. GABRIEL M. CLEMENTE
 Contador Público
 Mat. Nro. 7980 - Ley 8738
 C.P.C.E. Peia. Santa Fe

C.P. LOUIS PORTIS
 SINDICO

COOPERATIVA DE PROVISION DE OBRAS Y SERVICIOS PUBLICOS LTDA. DE ARMSTRONG

ESTADO DE RESULTADOS POR LA GESTION COOPERATIVA POR SECCION

Ejercicio Finalizado el 31 DE DICIEMBRE DE 2019

Comparativo con el Ejercicio Anterior

ANEXO XVI

Sección: servicio de Telecomunicaciones

	31.12.2019		31.12.2018		
	Con Asociados	Con No Asociados	Total	Con No Asociados	Total
Ventas Netas de Bienes y Servicios	7.119.210,21	0,00	7.119.210,21	8.624.525,35	8.624.525,35
Costo de los Bienes y Servicios Prestados (Anexo VIII)	- 11.634.804,10	0,00	- 11.634.804,10	- 9.560.564,73	- 9.560.564,73
Pérdida Bruta	- 4.515.593,89	0,00	- 4.515.593,89	- 936.039,38	- 936.039,38
Gastos de Comercialización. (Anexo IX)	- 390.655,43	0,00	- 390.655,43	- 674.351,07	- 674.351,07
Gastos de Administración (Anexo X)	- 866.737,05	0,00	- 866.737,05	- 1.103.215,47	- 1.103.215,47
Resultados Financieros y Por Tenencia (incluyendo RECPAM) (Anexo XI)	287.524,09	0,00	287.524,09	121.427,30	121.427,30
Otros Ingresos (Anexo XII)	122.130,70	0,00	122.130,70	0,00	0,00
Otros Egresos (Anexo XIII)	- 3.189,49	0,00	- 3.189,49	- 4.197,72	- 4.197,72
Pérdida de las Operaciones Ordinarias	- 5.366.521,07	0,00	- 5.366.521,07	- 2.596.376,34	- 2.596.376,34
Pérdida del Ejercicio	- 5.366.521,07	0,00	- 5.366.521,07	- 2.596.376,34	- 2.596.376,34
Total de Gastos Directos			11.775.081,70		10.084.163,65
Total de Gastos Indirectos			1.197.261,03		1.376.750,39

HUGO R. LAZZI
SECRETARIO

NELSON BERNARDI
PRESIDENTE

Firmado al solo efecto de su identificación con mi informe de fecha 20.03.2020

Dr. GABRIEL M. CLEMENTE

Contador Público
Mat. Nro. 7980 - Ley 8738
C.P.C.E. Peia. Santa Fe

COOPERATIVA DE PROVISION DE OBRAS Y SERVICIOS PUBLICOS LTDA. DE ARMSTRONG

ESTADO DE RESULTADOS POR LA GESTIÓN COOPERATIVA POR SECCIÓN

Ejercicio Finalizado el 31 DE DICIEMBRE DE 2019

Comparativo con el Ejercicio Anterior

ANEXO XVII

Sección: Servicio de Ambulancia y Sepelios

	31.12.2019		31.12.2018		
	Con Asociados	Con No Asociados	Total	Con No Asociados	Total
Ventas Netas de Bienes y Servicios	21.855.054,66	290.940,54	22.145.995,20	304.139,75	25.733.348,80
Costo de los Bienes y Servicios Prestados (Anexo VIII)	- 18.437.595,44	- 245.446,36	- 18.683.041,80	- 20.549.007,79	- 20.794.779,11
Excedente Bruto	<u>3.417.459,22</u>	<u>45.494,18</u>	<u>3.462.953,40</u>	- 58.368,43	<u>4.938.569,69</u>
Gastos de Comercialización (Anexo IX)	- 2.230.889,07	- 29.698,21	- 2.260.587,28	- 2.218.296,00	- 2.244.827,37
Gastos de Administración (Anexo X)	- 2.660.770,72	- 35.420,91	- 2.696.191,63	- 3.252.804,75	- 3.291.709,12
Resultados Financieros y Por Tenencia (incluyendo RECPAM) (Anexo XI)	- 1.021.178,52	10.712,78	- 1.010.465,74	1.315.480,74	1.323.145,78
Otros Ingresos (Anexo XII)	0,00	0,00	0,00	0,00	0,00
Otros Egresos (Anexo XIII)	- 9.791,34	- 130,35	- 9.921,69	- 12.376,85	- 12.524,88
(Pérdida) Excedente de las Operaciones Ordinarias	- 2.505.170,43	- 9.042,51	- 2.514.212,94	449,70	<u>712.654,10</u>
(Pérdida) Excedente del Ejercicio	- <u>2.505.170,43</u>	- <u>9.042,51</u>	- <u>2.514.212,94</u>	<u>449,70</u>	<u>712.654,10</u>
Total de Gastos Directos			19.935.284,04		22.285.636,85
Total de Gastos Indirectos			3.726.431,33		4.111.522,34

JORGE SOLANS
TESORERO

HUGO LAZZI
SECRETARIO

NELSON BERNARDI
PRESIDENTE

Firmado al solo efecto de su identificación
con mi informe de fecha 20.03.2020

Dr. GABRIEL M. CLEMENTE
Contador Público

Mat. Nro. 7980 - Ley 8738
C.P.C.E. Feia. Santa Fe

C.P. LUIS PORTIS
SINDICO

COMPOSICIÓN DEL RESULTADO POR SECCIÓN

Por el EJERCICIO ANUAL FINALIZADO EL 31 DE DICIEMBRE de 2019
Comparativo con el Ejercicio Anterior

ANEXO XVIII

	31.12.2019	31.12.2018
<u>RESULTADOS DE LA GESTIÓN COOPERATIVA</u>		
Sección Provisión de Energía Eléctrica (Anexo XIV)	15.069.976,23	5.411.160,58
Sección Provisión de Agua Potable (Anexo XV)	- 4.044.344,17	- 4.064.270,74
Sección Servicio de Telecomunicaciones (Anexo XVI)	- 5.366.521,07	- 2.596.376,34
Sección Servicio de Ambulancia y Sepelios (Anexo XVII)	- 2.514.212,94	712.654,10
<u>RESULTADOS AJENOS A LA GESTIÓN COOPERATIVA</u>		
Resultados Financieros y Por Tenencia (Anexo XI)	- 1.126.747,52	- 654.464,42
Otros Ingresos (Anexo XII)	0,00	668.885,19
Otros Egresos (Anexo XIII)	- 841.746,20	- 318.688,96
Excedente (Pérdida) del Ejercicio	<u>1.176.404,33</u>	<u>- 841.100,59</u>

JORGE SOLANS
TESORERO

HUGO R. LUZZI
SECRETARIO

NELSO BERNARDI
PRESIDENTE

Firmado al solo efecto de su identificación
con mi informe de fecha 20.03.2020

Dr. GABRIEL F. M. CLEMENTE
Contador Público
Mat. Nro. 7980 - Ley 8738
C.P.C.E. Pcia. Santa Fe

C.P. LUIS FORTIS
SINDICO

COOPERATIVA DE PROVISION DE OBRAS Y SERVICIOS PUBLICOS LTDA. DE ARMSTRONG

ASIGNACION DE ACTIVOS Y PASIVOS POR SECCIONES
Ejercicio Finalizado el 31 DE DICIEMBRE DE 2019

ANEXO XIX

	SECCIONES				No Asignados		Totales
	Provisión de	Provisión de	Servicio de	Servicio de	a	al	
	Energía Eléctrica	Agua Potable	Telecomunicaciones	Ambulancia y Sepelios	Sección	31/12/2018	
ACTIVO							
Activo Corriente							
Caja y Bancos					6.282.835,36	6.282.835,36	
Inversiones					3.287.163,88	3.287.163,88	
Créditos por Ventas	64.104.668,28	10.425.593,76	1.112.209,54	5.212.454,17	3.193.751,31	84.048.677,06	
Otros Créditos					855.615,60	855.615,60	
Bienes de Cambio	5.452.325,02	1.401.880,16	83.397,31	910.994,48		7.848.596,97	
Total del Activo Corriente	69.556.993,30	11.827.473,92	1.195.606,85	6.123.448,65	13.619.366,15	102.322.888,87	
Activo No Corriente							
Créditos por Ventas	201.594,89				4.990.946,93	201.594,89	
Bienes de Uso	145.208.464,47	34.612.676,04	20.238.463,86	5.600.990,28	503.683,79	503.683,79	
Inversiones					2.375.548,82	2.375.548,82	
Activos Intangibles							
Total del Activo No Corriente	145.410.059,36	34.612.676,04	20.238.463,86	5.600.990,28	7.870.179,54	213.732.369,08	
Total del Activo	214.967.052,66	46.440.149,96	21.434.070,71	11.724.438,93	21.489.545,69	316.055.257,95	
PASIVO							
Pasivo Corriente							
Deudas Comerciales					4.390.050,37	11.619.513,29	
Préstamos	5.206.597,02	565.091,35	1.084.181,83	373.592,72		536.379,79	
Remuneraciones y C. Sociales	359.122,26	104.581,94	72.675,59		7.211.249,56	8.056.444,35	
Cargas Fiscales	721.113,22	124.081,57			8.425.738,50	11.985.867,24	
Anticipos de Clientes	3.038.021,90	401.419,05	1.994,00	118.693,79	8.568.619,44	8.568.619,44	
Otras Deudas	23.295.256,22		98.933,15		493.386,62	23.887.575,99	
Total del Pasivo Corriente	32.620.110,62	1.195.173,91	1.257.784,57	492.286,51	29.089.044,49	64.654.400,10	
Pasivo No Corriente							
Anticipos de Clientes					1.969.883,33	1.969.883,33	
Otras Deudas					6.710.738,68	6.710.738,68	
Provisiones	4.626.538,46			604.018,33		5.230.556,79	
Total del Pasivo No Corriente	4.626.538,46	0,00	0,00	604.018,33	8.680.622,01	13.911.178,80	
Total del Pasivo	37.246.649,08	1.195.173,91	1.257.784,57	1.096.304,84	37.769.666,50	78.565.578,90	

JORGE SOLANS
TESORERO

HUGO R. LUZZI
SECRETARIO

NELSO BERNARDI
PRESIDENTE

Firmado al solo efecto de su identificación
con mi informe de fecha 20/03/2020

Dr. GABRIEL F. PORTIS

Contador Público
Mat. Nro. 7980 - Ley 8738
C.P.C.E. Pcia. Santa Fe

C.P. LUIS FORTIS
SINDICO

COOPERATIVA DE PROVISION DE OBRAS Y SERVICIOS PUBLICOS LTDA. DE ARMSTRONG

RENDICION DE CUENTAS - ADMINISTRACION AREA INDUSTRIAL
Ejercicio Finalizado el 31 DE DICIEMBRE DE 2019

	EXPENSAS	FONDO DE INFRAESTRUCTURA	CONSOLIDADO
INGRESOS			
Aporte Empresario Mensual	6.169.127,80		6.169.127,80
Fondo Infraestructura Área Industrial		6.169.127,80	6.169.127,80
Total Ingresos	<u>6.169.127,80</u>	<u>6.169.127,80</u>	<u>12.338.255,60</u>
EGRESOS			
Mejoras Inmuebles		3.595.799,94	3.595.799,94
Sueldos y Cargas	3.050.806,53		3.050.806,53
Gastos Cabina (Energía cab., cartel y teléfono)	154.928,34		154.928,34
Gastos de Mantenimiento y Movilidad	1.835.560,80		1.835.560,80
Gastos Administración Central - Proporcional	1.597.539,06		1.597.539,06
Total Egresos	<u>6.638.834,73</u>	<u>3.595.799,94</u>	<u>10.234.634,67</u>
RESULTADOS FINANCIEROS			
Intereses Financieros Activos	439.503,33		439.503,33
Intereses Financieros Pasivos	- 41.018,09	- 2.137.702,52	- 2.178.720,61
Total Resultados Financieros	<u>398.485,24</u>	<u>- 2.137.702,52</u>	<u>- 1.739.217,28</u>
Saldo Ejercicio	71.221,69	435.625,34	364.403,65
Saldo Inicio al 01/01/2019	1.504.490,69	2.201.671,90	3.706.162,59
Saldo Cierre al 31/12/2019	<u>1.575.712,38</u>	<u>1.766.046,56</u>	<u>3.341.758,94</u>

NELSON BERNARDI
PRESIDENTE

C.P. LOUIS PORTIS
SINDICO

HUGO R. LUZZI
SECRETARIO

JORGE SOLANS
TESORERO

Firmado al solo efecto de su identificación
con mi informe de fecha 20.03.2020

Dr. GABRIEL FALCÓN
Contador Público

Mat. Nro. 7980 - Ley 8738
C.P.C.E. Poia. Santa Fe

PROYECTO DE DESTINO DEL RESULTADO DEL EJERCICIO

I. Análisis de la Naturaleza del Excedente del Ejercicio

CONCEPTO	Destino		TOTAL
	Distribuible	A Reserva Esp. Art. 42 - Ley 20.337	
Sección Provisión Energía Eléctrica	15.069.976,23	0,00	15.069.976,23
Sección Provisión de Agua Potable	- 4.044.344,17	0,00	- 4.044.344,17
Sección Servicio de Telecomunicaciones	- 5.366.521,07	0,00	- 5.366.521,07
Sección Servicio Ambulancia y Sepelios	- 2.505.170,43	- 9.042,51	- 2.514.212,94
Resultados Financieros y por Tenencia		-1.126.747,52	- 1.126.747,52
Otros Egresos		- 841.746,20	- 841.746,20
EXCEDENTE DEL EJERCICIO	<u>3.153.940,56</u>	<u>-1.977.536,23</u>	<u>1.176.404,33</u>


II. Tratamiento del Resultado

Excedente del Ejercicio 1.176.404,33

Destino:

Recomposición de la Reserva Especial	537.282,11
Sub-total	<u>639.122,22</u>
5 % a Reserva Legal	31.956,11
5 % a Fondo de Asist. y Estimulo Laboral	31.956,11
5 % a Fondo de Ed. y Cap. Cooperativa	31.956,11
Sub-total	- <u>95.868,33</u>
A Distribuir en Retornos en Cuotas Sociales	<u><u>543.253,89</u></u>


JORGE SOLANS
TESORERO


HUGO R. LUZZI
SECRETARIO


NELSO BERNARDI
PRESIDENTE


C.P. LUIS PORTIS
SINDICO